



**TLÁLOC SEGUROS, S.A.**  
**Estado de Resultados del 1° de Enero al 31 de Marzo de 2021**  
**(Cifras en pesos)**

<b>Primas</b>			
	Emitidas	17,803,622	
(-)	Cedidas	<u>7,726,490</u>	
	<b>De Retención</b>	<u>10,077,132</u>	
(-)	<b>Incremento Neto de la Reserva de Riesgos en Curso y de Fianzas en Vigor</b>	<u>2,433,797</u>	
	<b>Primas de Retención Devengadas</b>		<u>7,643,335</u>
(-)	<b>Costo Neto de Adquisición</b>	<u>2,771,427</u>	
	Comisiones a Agentes	1,032,176	
	Compensaciones Adicionales a Agentes	<u>0</u>	
	Comisiones por Reaseguro y Reafianzamiento Tomado	<u>0</u>	
(-)	Comisiones por Reaseguro Cedido	<u>1,787,205</u>	
	Cobertura de Exceso de Pérdida	<u>472,073</u>	
	Otros	<u>3,054,383</u>	
(-)	<b>Costo Neto de Siniestralidad, Reclamaciones y Otras Obligaciones Pendientes de Cumplir</b>	<u>1,509,110</u>	
	Siniestralidad y Otras Obligaciones Pendientes de Cumplir	1,509,110	
(-)	Siniestralidad Recuperada del Reaseguro No Proporcional	<u>0</u>	
	Reclamaciones	<u>0</u>	
	<b>Utilidad (Pérdida) Técnica</b>		<u>3,362,798</u>
(-)	<b>Incremento Neto de Otras Reservas Técnicas</b>	<u>2,251,860</u>	
	Reserva para Riesgos Catastróficos	2,251,860	
	Reserva para Seguros Especializados	<u>0</u>	
	Reserva de Contingencia	<u>0</u>	
	Otras Reservas	<u>0</u>	
	<b>Resultado de Operaciones Análogas y Conexas</b>	<u>0</u>	
	<b>Utilidad (Pérdida) Bruta</b>		<u>1,110,938</u>
(-)	<b>Gastos de Operación Netos</b>	<u>7,290,994</u>	
	Gastos Administrativos y Operativos	2,443,682	
	Remuneraciones y Prestaciones al Personal	<u>4,490,732</u>	
	Depreciaciones y Amortizaciones	<u>356,580</u>	
	<b>Utilidad (Pérdida) de la Operación</b>		<u>(6,180,056)</u>
	<b>Resultado Integral de Financiamiento</b>	<u>1,503,494</u>	
	De Inversiones	687,460	
	Por Venta de Inversiones	<u>0</u>	
	Por Valuación de Inversiones	<u>392</u>	
	Por Recargo sobre Primas	<u>0</u>	
	Por Emisión de Instrumentos de Deuda	<u>0</u>	
	Por Reaseguro Financiero	<u>0</u>	
	Intereses por Créditos	<u>0</u>	
(-)	Castigos preventivos por importes recuperables de reaseguro	<u>(597,984)</u>	
(-)	Castigos preventivos por riesgos crediticios	<u>0</u>	
	Otros	<u>6</u>	
	Resultado Cambiario	<u>217,652</u>	
(-)	Resultado por Posición Monetaria	<u>0</u>	
	<b>Participación en el Reaseguro de Inversiones Permanentes</b>	<u>0</u>	
	<b>Utilidad (Pérdida) antes de Impuestos a la Utilidad</b>		<u>(4,676,562)</u>
(-)	<b>Provisión para el Pago del Impuesto a la Utilidad</b>	<u>0</u>	
	<b>Utilidad (Pérdida) antes de Operaciones Discontinuas</b>		<u>(4,676,562)</u>
	<b>Operaciones Discontinuas</b>		<u>0</u>
	<b>Utilidad (Pérdida) del Ejercicio</b>		<u>(4,676,562)</u>
	<b>Participación Controladora</b>		<u>0</u>
	<b>Participación No Controladora</b>		<u>0</u>

"El presente Estado de Resultados se formuló de conformidad con las disposiciones en materia de contabilidad emitidas por la Comisión Nacional de Seguros y Fianzas, aplicadas de manera consistente, encontrándose reflejados todos los ingresos y egresos derivados de las operaciones efectuadas por la Institución por el período arriba mencionado, las cuales realizaron y valoraron con apego a las normas prácticas institucionales y a las disposiciones legales y administrativas aplicables".  
 "El presente Estado de Resultados fue aprobado por el Consejo de Administración bajo la responsabilidad de los funcionarios que lo suscriben".

\_\_\_\_\_  
 Director General  
 C.P. Jaime Díaz Becerra

\_\_\_\_\_  
 Subdirector de Fianzas  
 C.P. María Guadalupe Sánchez Pérez

\_\_\_\_\_  
 Director Corporativo  
 Lic. Juan Carlos Ortega Desquens

\_\_\_\_\_  
 Auditor Interno  
 C.P. Víctor Jiménez Ruiz



**TLALOC SEGUROS, S.A.**  
**Balance General al 31 de Marzo de 2021**  
 (Cifras en pesos)

<b>Activo</b>		<b>Pasivo</b>	
<b>Inversiones</b>		<b>Reservas Técnicas</b>	<b>110,910,449</b>
	<b>98,666,629</b>	<b>De Riesgos en Curso</b>	<b>40,034,499</b>
<b>Valores y Operaciones con Productos Derivados</b>	<b>71,333,679</b>	Seguros de Vida	0
<b>Valores</b>	<b>71,333,679</b>	Seguro de Accidentes y Enfermedades	0
Gubernamentales	56,483,897	Seguro de Daños	40,034,499
Empresas Privadas Tasa Conocida	14,849,782	Reafianzamiento Tomado	0
Empresas Privadas Renta Variable	0	De Fianzas en Vigor	0
Extranjeros	0	<b>Reserva para Obligaciones Pendientes de Cumplir</b>	<b>45,873,336</b>
Dividendos por Cobrar sobre Títulos de Capital	0	Por Pólizas Vencidas y Siniestros Ocurredos pendientes de Pago	35,632,797
( - ) Deterioro de Valores	0	Por Siniestros Ocurredos y No Reportados y Gastos de Ajuste	9,822,374
Inversiones en Valores dados en Préstamo	0	Asignados a los Siniestros	0
Valores Restringidos	0	Por Fondos en Administración	0
		Por Primas en Depósito	418,165
<b>Operaciones con Productos Derivados</b>	<b>0</b>	<b>Reserva de Contingencia</b>	<b>0</b>
<b>Deudor por Reporto</b>	<b>0</b>	<b>Reserva para Seguros Especializados</b>	<b>0</b>
<b>Cartera de Crédito (Neto)</b>	<b>357,339</b>	<b>Reserva de Riesgos Catastróficos</b>	<b>25,002,614</b>
Cartera de Crédito Vigente	357,339	<b>Reservas para Obligaciones Laborales</b>	<b>795,416</b>
Cartera de Crédito Vencida	0	<b>Acreeedores</b>	<b>2,888,582</b>
( - ) Estimaciones Preventivas por Riesgo Crediticio	0	Agentes y Ajustadores	2,348,617
<b>Inmuebles (Neto)</b>	<b>26,975,611</b>	Fondos en Administración de Pérdidas	0
<b>Inversiones para Obligaciones Laborales</b>	<b>801,306</b>	Acreeedores por Responsabilidades de Fianzas por Pasivos	0
<b>Disponibilidad</b>	<b>8,594,590</b>	Constituidos	0
Caja y Bancos	8,594,590	Diversos	539,965
<b>Deudores</b>	<b>8,346,082</b>	<b>Reaseguradores y Reafianzadores</b>	<b>9,963,656</b>
Por Primas	8,128,797	Instituciones de Seguros y Fianzas	9,585,997
Deudor por Prima por Subsidio Daños	0	Depósitos Retenidos	0
Adeudos a cargo de Dependencias y Entidades de la Admon. Pública Federal	0	Otras Participaciones	377,659
Agentes y Ajustadores	0	Intermediarios de Reaseguro y Reafianzamiento	0
Documentos por Cobrar	0	<b>Operaciones con Productos Derivados. Valor Razonable</b>	<b>0</b>
Deudores por Responsabilidades de Fianzas por Reclamaciones Pagadas	0	<b>(parte pasiva) al momento de la adquisición</b>	
Otros	217,285	<b>Financiamientos Obtenidos</b>	<b>0</b>
( - ) Estimación para Castigos	0	Emisión de Deuda	0
		Por Obligaciones Subordinadas No Susceptibles de Convertirse en Acciones	0
		Otros Títulos de Crédito	0
		Contratos de Reaseguro Financiero	0
		<b>Otros Pasivos</b>	<b>2,964,775</b>
		Provisión para la Participación de los Trabajadores en la Utilidad	465,844
		Provisión para el Pago de Impuestos	0
		Otras Obligaciones	1,141,088
		Créditos Diferidos	1,357,843
		<b>Suma del Pasivo</b>	<b>127,522,878</b>



**TLÁLOC SEGUROS, S.A.**  
**Balance General al 31 de Marzo de 2021**  
**(Cifras en pesos)**


<b>Reaseguradores y Reafianzadores (Neto)</b>	<b>56,013,234</b>
Instituciones de Seguros y Fianzas	0
Depósitos Retenidos	0
Importes Recuperables de Reaseguro	56,075,942
(-) Estimación preventiva de riesgos crediticios de Reaseguradores Extranjeros	62,708
Intermediarios de Reaseguro y Reafianzamiento	0
(-) Estimación para Castigos	0
<b>Inversiones Permanentes</b>	<b>0</b>
Subsidiarias	0
Asociadas	0
Otras Inversiones Permanentes	0
<b>Otros Activos</b>	<b>5,307,942</b>
Mobiliario y Equipo (Neto)	1,770,712
Activos Adjudicados (Neto)	0
Diversos	3,537,230
Activos Intangibles Amortizables (Netos)	0
Activos Intangibles de larga duración (Netos)	0
<b>Suma del Activo</b>	<b>177,729,783</b>

<b>Capital Contable</b>	<b>28,000,000</b>
<b>Capital Contribuido</b>	<b>28,000,000</b>
<b>Capital o Fondo Social Pagado</b>	<b>28,000,000</b>
Capital o Fondo Social	28,000,000
(-) Capital o Fondo No Suscrito	0
(-) Capital o Fondo No Exhibido	0
(-) Acciones Propias Recompradas	0
<b>Obligaciones Subordinadas de Conversión Obligatoria a Capital</b>	<b>0</b>
<b>Capital Ganado</b>	<b>22,206,905</b>
<b>Reservas</b>	<b>12,356,194</b>
Legal	2,356,194
Para Adquisición de Acciones Propias	0
Otras	10,000,000
<b>Superávit por Valuación</b>	<b>3,732,214</b>
Inversiones Permanentes	0
Resultados o Remanentes de Ejercicios Anteriores	10,795,059
Resultado o Remanente del Ejercicio	(4,676,562)
Resultado por Tenencia de Activos no Monetarios	0
Remediciones por Beneficios Definidos a los Empleados	0
<b>Participación Controladora</b>	<b>0</b>
Participación No Controladora	0
<b>Suma del Capital</b>	<b>50,206,905</b>
<b>Suma del Pasivo y Capital</b>	<b>177,729,783</b>


<b>Orden</b>	<b>0</b>
Valores en Depósito	0
Fondos en Administración	0
Pérdida Fiscal por Amortizar	0
Reserva por Constituir p/Obligaciones Laborales	0
Cuentas de Registro	20,199,572
Operaciones con Productos Derivados	0
Operaciones con Valores Otorgados en Préstamo	0
Garantías Recibidas por Derivados	0
Garantías Recibidas por Reporto	0


"El presente Balance General se formuló de conformidad con las disposiciones emitidas en materia de contabilidad por la Comisión Nacional de Seguros y Fianzas, aplicadas de manera consistente, encontrándose correctamente reflejadas en su conjunto, las operaciones efectuadas por la Institución hasta la fecha arriba mencionada, las cuales se realizaron y valoraron con apego a las sanas prácticas institucionales y a las disposiciones legales y administrativas aplicables".

"El presente Balance General fue aprobado por el Consejo de Administración bajo la responsabilidad de los funcionarios que lo suscriben".

  
 \_\_\_\_\_  
 Director General  
 C.P. Jaime Díaz Becerril

  
 \_\_\_\_\_  
 Director Corporativo  
 Lic. Juan Carlos Ortega Desquens

  
 \_\_\_\_\_  
 Subdirector de Finanzas  
 C.P. Ma. Guadalupe Sánchez Rosas

  
 \_\_\_\_\_  
 Auditor Interno  
 C.P. Victor Jiménez Rojo