



**TLÁLOC SEGUROS, S.A.**  
**Estado de Resultados del 1° de Enero al 30 de Junio de 2022**  
 (Cifras en pesos)

<b>Primas</b>			
	Emitidas		
(-)	Cedidas	54,455,261	
	De Retención	45,540,613	
		8,914,648	
(-)	Incremento Neto de la Reserva de Riesgos en Curso y de Fianzas en Vigor		(4,491,887)
	<b>Primas de Retención Devengadas</b>		<b>13,406,534</b>
(-)	<b>Costo Neto de Adquisición</b>		<b>(3,168,793)</b>
	Comisiones a Agentes	4,223,265	
	Compensaciones Adicionales a Agentes	0	
	Comisiones por Reaseguro y Reafianzamiento Tomado	0	
(-)	Comisiones por Reaseguro Cedido	12,461,310	
	Cobertura de Exceso de Pérdida	0	
	Otros	5,069,252	
(-)	<b>Costo Neto de Siniestralidad, Reclamaciones y Otras Obligaciones Pendientes de Cumplir</b>		<b>3,000,588</b>
	Siniestralidad y Otras Obligaciones Pendientes de Cumplir	3,000,588	
(-)	Siniestralidad Recuperada del Reaseguro No Proporcional	0	
	Reclamaciones	0	
	<b>Utilidad (Pérdida) Técnica</b>		<b>13,574,740</b>
(-)	<b>Incremento Neto de Otras Reservas Técnicas</b>		<b>5,101,507</b>
	Reserva para Riesgos Catastróficos	5,101,507	
	Reserva para Seguros Especializados	0	
	Reserva de Contingencia	0	
	Otras Reservas	0	
	<b>Resultado de Operaciones Análogas y Conexas</b>		<b>0</b>
	<b>Utilidad (Pérdida) Bruta</b>		<b>8,473,233</b>
(-)	<b>Gastos de Operación Netos</b>		<b>8,742,715</b>
	Gastos Administrativos y Operativos	1,980,565	
	Remuneraciones y Prestaciones al Personal	6,280,756	
	Depreciaciones y Amortizaciones	481,395	
	<b>Utilidad (Pérdida) de la Operación</b>		<b>(269,482)</b>
	<b>Resultado Integral de Financiamiento</b>		<b>1,577,875</b>
	De Inversiones	1,610,105	
	Por Venta de Inversiones	0	
	Por Valuación de Inversiones	613	
	Por Recargo sobre Primas	0	
	Por Emisión de Instrumentos de Deuda	0	
	Por Reaseguro Financiero	0	
	Intereses por Créditos	0	
(-)	Castigos preventivos por importes recuperables de reaseguro	(37,857)	
(-)	Castigos preventivos por riesgos crediticios	0	
	Otros	0	
	Resultado Cambiario	(70,701)	
(-)	Resultado por Posición Monetaria	0	
	<b>Participación en el Reaseguro de Inversiones Permanentes</b>		<b>0</b>
	<b>Utilidad (Pérdida) antes de Impuestos a la Utilidad</b>		<b>1,308,393</b>
(-)	<b>Provisión para el Pago del Impuesto a la Utilidad</b>		<b>0</b>
	<b>Utilidad (Pérdida) antes de Operaciones Discontinuas</b>		<b>1,308,393</b>
	<b>Operaciones Discontinuas</b>		<b>0</b>
	<b>Utilidad (Pérdida) del Ejercicio</b>		<b>1,308,393</b>
	<b>Participación Controladora</b>		<b>0</b>
	<b>Participación No Controladora</b>		<b>0</b>

"El presente Estado de Resultados se formuló de conformidad con las disposiciones en materia de contabilidad emitidas por la Comisión Nacional de Seguros y Fianzas, aplicadas de manera consistente, encontrándose reflejados todos los ingresos y egresos derivados de las operaciones efectuadas por la Institución por el periodo arriba mencionado, las cuales realizaron y valoraron con apego a las sanas prácticas institucionales y a las disposiciones legales y administrativas aplicables".  
 "El presente Estado de Resultados fue aprobado por el Consejo de Administración bajo la responsabilidad de los funcionarios que lo suscriben".

Director General  
C.P. Jaime Díaz Becerril

Subdirector de Finanzas  
L.C. Marco Antonio Zamora Peña

Director Corporativo  
M.F. Juan Carlos Ortega Desquens

Auditor Interno  
L.A. Claudia M. Rodríguez Salas



**TLÁLOC SEGUROS, S.A.**  
**Balance General Al 30 de Junio 2022**  
**(Cifras en pesos)**

<b>Activo</b>		<b>Pasivo</b>	
<b>Inversiones</b>	<b>88,744,409</b>	<b>Reservas Técnicas</b>	<b>92,935,401</b>
<b>Valores y Operaciones con Productos Derivados</b>	<b>60,183,898</b>	<b>De Riesgos en Curso</b>	<b>54,203,285</b>
<b>Valores</b>	<b>60,183,898</b>	Seguros de Vida	0
Gubernamentales	53,866,079	Seguro de Accidentes y Enfermedades	0
Empresas Privadas Tasa Conocida	6,317,819	Seguro de Daños	54,203,285
Empresas Privadas Renta Variable	0	Reafianzamiento Tomado	0
Extranjeros	0	De Fianzas en Vigor	0
Dividendos por Cobrar sobre Títulos de Capital	0	<b>Reserva para Obligaciones Pendientes de Cumplir</b>	<b>14,945,361</b>
(-) Deterioro de Valores	0	Por Pólizas Vencidas y Siniestros Ocurridos pendientes de Pago	4,310,273
Inversiones en Valores dados en Préstamo	0	Por Siniestros Ocurridos y No Reportados y Gastos de Ajuste	8,645,896
Valores Restringidos	0	Asignados a los Siniestros	0
<b>Operaciones con Productos Derivados</b>	<b>0</b>	Por Fondos en Administración	0
<b>Deudor por Reporto</b>	<b>0</b>	Por Primas en Depósito	1,989,191
<b>Cartera de Crédito (Neto)</b>	<b>477,221</b>	<b>Reserva de Contingencia</b>	<b>0</b>
Cartera de Crédito Vigente	477,221	<b>Reserva para Seguros Especializados</b>	<b>0</b>
Cartera de Crédito Vencida	0	<b>Reserva de Riesgos Catastróficos</b>	<b>23,786,755</b>
(-) Estimaciones Preventivas por Riesgo Crediticio	0	<b>Reservas para Obligaciones Laborales</b>	<b>532,020</b>
<b>Inmuebles (Neto)</b>	<b>28,083,290</b>	<b>Acreeedores</b>	<b>6,646,095</b>
<b>Inversiones para Obligaciones Laborales</b>	<b>706,903</b>	Agentes y Ajustadores	4,009,143
<b>Disponibilidad</b>	<b>1,742,235</b>	Fondos en Administración de Pérdidas	0
Caja y Bancos	1,742,235	Acreeedores por Responsabilidades de Fianzas por Pasivos	0
<b>Deudores</b>	<b>22,885,985</b>	Constituidos	0
Por Primas	19,084,039	Diversos	2,636,952
Deudor por Prima por Subsidio Daños	0	<b>Reaseguradores y Reafianzadores</b>	<b>26,723,126</b>
Adeudos a cargo de Dependencias y Entidades de la Admon. Pública Federal	0	Instituciones de Seguros y Fianzas	26,433,102
Agentes y Ajustadores	0	Depósitos Retenidos	0
Documentos por Cobrar	0	Otras Participaciones	290,024
Deudores por Responsabilidades de Fianzas por Reclamaciones Pagadas	0	Intermediarios de Reaseguro y Reafianzamiento	0
Otros	3,801,946	<b>Operaciones con Productos Derivados, Valor Razonable (parte pasiva) al momento de la adquisición</b>	<b>0</b>
(-) Estimación para Castigos	0	<b>Financiamientos Obtenidos</b>	<b>0</b>
		Emisión de Deuda	0
		Por Obligacioness Subordinadas No Susceptibles de Convertirse en Acciones	0
		Otros Títulos de Crédito	0
		Contratos de Reaseguro Financiero	0
		<b>Otros Pasivos</b>	<b>3,390,098</b>
		Provisión para la Participación de los Trabajadores en la Utilidad	0
		Provisión para el Pago de Impuestos	0
		Otras Obligaciones	1,771,453
		Créditos Diferidos	1,618,645
		<b>Suma del Pasivo</b>	<b>130,226,740</b>




TLÁLOC SEGUROS, S.A.  
Balance General Al 30 de Junio 2022  
(Cifras en pesos)


<b>Reaseguradores y Reafianzadores (Neto)</b>	<b>55,195,077</b>	<b>Capital Contable</b>	
Instituciones de Seguros y Fianzas	242,981	<b>Capital Contribuido</b>	<b>28,000,000</b>
Depósitos Retenidos	0	<b>Capital o Fondo Social Pagado</b>	<b>28,000,000</b>
Importes Recuperables de Reaseguro	54,991,767	Capital o Fondo Social	28,000,000
(-) Estimación preventiva de riesgos crediticios de Reaseguradores Extranjeros	39,672	(-) Capital o Fondo No Suscrito	0
Intermediarios de Reaseguro y Reafianzamiento	0	(-) Capital o Fondo No Exhibido	0
(-) Estimación para Castigos	0	(-) Acciones Propias Recompradas	0
<b>Inversiones Permanentes</b>	<b>0</b>	<b>Obligaciones Subordinadas de Conversión Obligatoria a Capital</b>	<b>0</b>
Subsidiarias	0	<b>Capital Ganado</b>	<b>16,409,496</b>
Asociadas	0	<b>Reservas</b>	<b>12,356,195</b>
Otras Inversiones Permanentes	0	Legal	2,356,195
<b>Otros Activos</b>	<b>5,361,627</b>	Para Adquisición de Acciones Propias	0
Mobiliario y Equipo (Neto)	1,426,109	Otras	10,000,000
Activos Adjudicados (Neto)	0	<b>Superávit por Valuación</b>	<b>4,668,383</b>
Diversos	3,935,519	Inversiones Permanentes	0
Activos Intangibles Amortizables (Netos)	0	<b>Resultados o Remanentes de Ejercicios Anteriores</b>	<b>(1,838,654)</b>
Activos Intangibles de larga duración (Netos)	0	<b>Resultado o Remanente del Ejercicio</b>	<b>1,308,393</b>
		<b>Resultado por Tenencia de Activos no Monetarios</b>	<b>0</b>
		<b>Remediones por Beneficios Definidos a los Empleados</b>	<b>(84,821)</b>
		<b>Participación Controladora</b>	<b>0</b>
		<b>Participación No Controladora</b>	<b>0</b>
<b>Suma del Activo</b>	<b>174,636,235</b>	<b>Suma del Capital</b>	<b>44,409,496</b>
		<b>Suma del Pasivo y Capital</b>	<b>174,636,235</b>


<b>Orden</b>	
Valores en Depósito	0
Fondos en Administración	0
Pérdida Fiscal por Amortizar	0
Reserva por Constituir p/Obligaciones Laborales	0
Cuentas de Registro	983,218
Operaciones con Productos Derivados	0
Operaciones con Valores Otorgados en Préstamo	0
Garantías Recibidas por Derivados	0
Garantías Recibidas por Reporto	0

"El presente Balance General se formuló de conformidad con las disposiciones emitidas en materia de contabilidad por la Comisión Nacional de Seguros y Fianzas, aplicadas de manera consistente, encontrándose correctamente reflejadas en su conjunto, las operaciones efectuadas por la Institución hasta la fecha arriba mencionada, las cuales se realizaron y valoraron con apego a las sanas prácticas institucionales y a las disposiciones legales y administrativas aplicables".  
"El presente Balance General fue aprobado por el Consejo de Administración bajo la responsabilidad de los funcionarios que lo suscriben".

  
\_\_\_\_\_  
Director General  
C.P. Jaime Díaz Becerril

  
\_\_\_\_\_  
Director Corporativo  
M.F. Juan Carlos Ortega Desquens

  
\_\_\_\_\_  
Subdirector de Finanzas  
L.C. Marco Antonio Zamora Peña

  
\_\_\_\_\_  
Auditor Interno  
L.A. Claudia M. Rodríguez Salas