

TLÁLOC SEGUROS, S.A.
Estado de Resultados del 1° de Enero al 30 de Junio de 2019
(Cifras en pesos)

Primas		
	Emitidas	174,028,985
(-)	Cedidas	158,050,253
	De Retención	<u>15,978,732</u>
(-)	Incremento Neto de la Reserva de Riesgos en Curso y de Fianzas en Vigor	<u>(23,274,766)</u>
	Primas de Retención Devengadas	<u>39,253,498</u>
(-)	Costo Neto de Adquisición	<u>(20,646,062)</u>
	Comisiones a Agentes	2,686,043
	Compensaciones Adicionales a Agentes	0
	Comisiones por Reaseguro y Reafianzamiento Tomado	0
(-)	Comisiones por Reaseguro Cedido	44,356,721
	Cobertura de Exceso de Pérdida	4,012,592
	Otros	17,012,024
(-)	Costo Neto de Siniestralidad, Reclamaciones y Otras Obligaciones Pendientes de Cumplir	<u>6,647,419</u>
	Siniestralidad y Otras Obligaciones Pendientes de Cumplir	6,647,419
(-)	Siniestralidad Recuperada del Reaseguro No Proporcional	0
	Reclamaciones	0
	Utilidad (Pérdida) Técnica	<u>53,252,141</u>
(-)	Incremento Neto de Otras Reservas Técnicas	<u>11,894,358</u>
	Reserva para Riesgos Catastróficos	11,894,358
	Reserva para Seguros Especializados	0
	Reserva de Contingencia	0
	Otras Reservas	0
	Resultado de Operaciones Análogas y Conexas	<u>0</u>
	Utilidad (Pérdida) Bruta	<u>41,357,783</u>
(-)	Gastos de Operación Netos	<u>27,461,641</u>
	Gastos Administrativos y Operativos	16,731,552
	Remuneraciones y Prestaciones al Personal	9,896,641
	Depreciaciones y Amortizaciones	833,448
	Utilidad (Pérdida) de la Operación	<u>13,896,142</u>
	Resultado Integral de Financiamiento	<u>2,698,780</u>
	De Inversiones	2,893,414
	Por Venta de Inversiones	0
	Por Valuación de Inversiones	1,706
	Por Recargo sobre Primas	0
	Por Emisión de Instrumentos de Deuda	0
	Por Reaseguro Financiero	0
	Intereses por Créditos	0
(-)	Castigos preventivos por importes recuperables de reaseguro	105,915
(-)	Castigos preventivos por riesgos crediticios	0
	Resultado Cambiario	(90,425)
(-)	Resultado por Posición Monetaria	0
	Participación en el Reaseguro de Inversiones Permanentes	<u>0</u>
	Utilidad (Pérdida) antes de Impuestos a la Utilidad	<u>16,594,922</u>
(-)	Provisión para el Pago del Impuesto a la Utilidad	<u>0</u>
	Utilidad (Pérdida) antes de Operaciones Discontinuas	<u>16,594,922</u>
	Operaciones Discontinuas	<u>0</u>
	Utilidad (Pérdida) del Ejercicio	<u>16,594,922</u>

"El presente Estado de Resultados se formuló de conformidad con las disposiciones en materia de contabilidad emitidas por la Comisión Nacional de Seguros y Fianzas, aplicadas de manera consistente, encontrándose reflejados todos los ingresos y egresos derivados de las operaciones efectuadas por la Institución por el período arriba mencionado, las cuales realizaron y valoraron con apego a las sanas prácticas institucionales y a las disposiciones legales y administrativas aplicables".

"El presente Estado de Resultados fue aprobado por el Consejo de Administración bajo la responsabilidad de los funcionarios que lo suscriben".

Director General
C.P. Jaime Díaz Becerril




Subdirector de Finanzas
C.P. Ma. Guadalupe Sánchez Rosas

Director Corporativo
Lic. Juan Carlos Ortega Desquens

Auditor Interno
L.C. Rogelio Rodríguez Rodríguez

TLÁLOC SEGUROS, S.A.
Balance General al 30 de Junio de 2019
(Cifras en pesos)

Activo		Pasivo	
Inversiones	81,979,397	Reservas Técnicas	227,343,011
Valores y Operaciones con Productos Derivados	60,570,275	De Riesgos en Curso	143,996,940
Valores	60,570,275	Seguros de Vida	0
Gubernamentales	55,117,832	Seguro de Accidentes y Enfermedades	0
Empresas Privadas Tasa Conocida	5,452,443	Seguro de Daños	143,996,940
Empresas Privadas Renta Variable	0	Reafianzamiento Tomado	0
Extranjeros	0	De Fianzas en Vigor	0
Dividendos por Cobrar sobre Títulos de Capital	0	Reserva para Obligaciones Pendientes de Cumplir	18,792,696
(-) Deterioro de Valores	0	Por Pólizas Vencidas y Sinistros Ocurridos pendientes de Pago	2,819,733
Inversiones en Valores dados en Préstamo	0	Por Sinistros Ocurridos y No Reportados y Gastos de Ajuste	15,335,072
Valores Restringidos	0	Asignados a los Sinistros	0
Operaciones con Productos Derivados	0	Por Fondos en Administración	0
Deudor por Reporto	0	Por Primas en Depósito	637,891
Cartera de Crédito (Neto)	216,481	Reserva de Contingencia	0
Cartera de Crédito Vigente	216,481	Reserva para Seguros Especializados	0
Cartera de Crédito Vencida	0	Reserva de Riesgos Catastróficos	64,553,375
(-) Estimaciones Preventivas pr Riesgo Crediticio	0	Reservas para Obligaciones Laborales	567,092
Inmuebles (Neto)	21,192,641	Acreeedores	2,879,577
Inversiones para Obligaciones Laborales	593,116	Agentes y Ajustadores	2,206,671
Disponibilidad	11,828,182	Fondos en Administración de Pérdidas	0
Caja y Bancos	11,828,182	Acreeedores por Responsabilidades de Fianzas por Pasivos	0
Deudores	152,510,496	Constituidos	0
Por Primas	146,475,309	Diversos	672,906
Deudor por Prima por Subsidio Daños	5,760,584	Reaseguradores y Reafianzadores	112,014,973
Adeudos a cargo de Dependencias y Entidades de la Admon. Pública Federal	0	Instituciones de Seguros y Fianzas	110,409,936
Agentes y Ajustadores	0	Depósitos Retenidos	0
Documentos por Cobrar	0	Otras Participaciones	1,605,037
Deudores por Responsabilidades de Fianzas por Reclamaciones Pagadas	0	Intermediarios de Reaseguro y Reafianzamiento	0
Otros	274,603	Operaciones con Productos Derivados. Valor Razonable	0
(-) Estimación para Castigos	0	(parte pasiva) al momento de la adquisición	0
		Financiamientos Obtenidos	0
		Emisión de Deuda	0
		Por Obligacioness Subordinadas No Susceptibles de Convertirse	0
		en Acciones	0
		Otros Títulos de Crédito	0
		Contratos de Reaseguro Financiero	0
		Otros Pasivos	4,360,025
		Provisión para la Participación de los Trabajadores en la Utilidad	1,995
		Provisión para el Pago de Impuestos	0
		Otras Obligaciones	1,790,857
		Créditos Diferidos	2,567,173
		Suma del Pasivo	347,164,678


TLÁLOC SEGUROS, S.A.
Balance General al 30 de Junio de 2019
(Cifras en pesos)

Reaseguradores y Reafianzadores (Neto)	<u>145,555,836</u>	Capital Contable	
Instituciones de Seguros y Fianzas	4,935,844	Capital Contribuido	<u>28,000,000</u>
Depósitos Retenidos	0	Capital o Fondo Social Pagado	<u>28,000,000</u>
Importes Recuperables de Reaseguro	140,820,369	Capital o Fondo Social	0
(-) Estimación preventiva de riesgos crediticios de Reaseguradores Extranjeros	200,377	(-) Capital o Fondo No Suscrito	0
Intermediarios de Reaseguro y Reafianzamiento	0	(-) Capital o Fondo No Exhibido	0
(-) Estimación para Castigos	0	(-) Acciones Propias Recompradas	0
Inversiones Permanentes	<u>0</u>	Obligaciones Subordinadas de Conversión Obligatoria a Capital	<u>0</u>
Subsidiarias	0	Capital Ganado	<u>24,105,355</u>
Asociadas	0	Reservas	<u>10,807,348</u>
Otras Inversiones Permanentes	0	Legal	807,348
Otros Activos	<u>6,803,006</u>	Para Adquisición de Acciones Propias	0
Mobiliario y Equipo (Neto)	3,399,550	Otras	10,000,000
Activos Adjudicados (Neto)	0	Superávit por Valuación	<u>(152,350)</u>
Diversos	3,375,837	Inversiones Permanentes	0
Activos Intangibles Amortizables (Netos)	27,619	Resultados o Remanentes de Ejercicios Anteriores	<u>(3,144,565)</u>
Activos Intangibles de larga duración (Netos)	0	Resultado o Remanente del Ejercicio	<u>16,594,922</u>
Suma del Activo	<u>399,270,033</u>	Resultado por Tenencia de Activos no Monetarios	0
		Remediones por Beneficios Definidos a los Empleados	0
		Participación Controladora	0
		Participación No Controladora	0
		Suma del Capital	<u>52,105,355</u>
		Suma del Pasivo y Capital	<u>399,270,033</u>


Pérdida Fiscal por Amortizar Cuentas de Registro	Orden	(453,655)
		<u>1,172,198</u>

"El presente Balance General se formuló de conformidad con las disposiciones emitidas en materia de contabilidad por la Comisión Nacional de Seguros y Fianzas, aplicadas de manera consistente, encontrándose correctamente reflejadas en su conjunto, las operaciones efectuadas por la Institución hasta la fecha arriba mencionada, las cuales se realizaron y valoraron con apego a las sanas prácticas institucionales y a las disposiciones legales y administrativas aplicables".


"El presente Balance General fue aprobado por el Consejo de Administración bajo la responsabilidad de los funcionarios que lo suscriben".



Director General
C.P. Jaime Díaz Becerril



Director Corporativo
Lic. Juan Carlos Ortega Desquens



Subdirector de Finanzas
C.P. Ma. Guadalupe Sánchez Rosas



Auditor Interno
L.C. Rogelio Rodríguez Rodríguez