

TLÁLOC SEGUROS, S.A.
Estado de Resultados del 1° de Enero al 30 de Junio de 2020
(Cifras en pesos)

Primas			
	Emitidas	188,735,517	
(-)	Cedidas	77,498,457	
	De Retención	111,237,060	
(-)	Incremento Neto de la Reserva de Riesgos en Curso y de Fianzas en Vigor	65,622,029	
	Primas de Retención Devengadas		45,615,031
(-)	Costo Neto de Adquisición	(9,611,422)	
	Comisiones a Agentes	1,882,767	
	Compensaciones Adicionales a Agentes	0	
	Comisiones por Reaseguro y Refianzamiento Tomado	0	
(-)	Comisiones por Reaseguro Cedido	22,264,827	
	Cobertura de Exceso de Pérdida	6,323,680	
	Otros	4,446,958	
(-)	Costo Neto de Siniestralidad, Reclamaciones y Otras Obligaciones Pendientes de Cumplir	26,511,476	
	Siniestralidad y Otras Obligaciones Pendientes de Cumplir	26,511,476	
(-)	Siniestralidad Recuperada del Reaseguro No Proporcional	0	
	Reclamaciones	0	
	Utilidad (Pérdida) Técnica		28,714,977
(-)	Incremento Neto de Otras Reservas Técnicas	16,695,295	
	Reserva para Riesgos Catastróficos	16,695,295	
	Reserva para Seguros Especializados	0	
	Reserva de Contingencia	0	
	Otras Reservas	0	
	Resultado de Operaciones Análogas y Conexas	0	
	Utilidad (Pérdida) Bruta		12,019,682
(-)	Gastos de Operación Netos	14,644,143	
	Gastos Administrativos y Operativos	4,456,452	
	Remuneraciones y Prestaciones al Personal	9,422,870	
	Depreciaciones y Amortizaciones	764,821	
	Utilidad (Pérdida) de la Operación		(2,624,461)
	Resultado Integral de Financiamiento	5,026,863	
	De Inversiones	4,595,569	
	Por Venta de Inversiones	3,707	
	Por Valuación de Inversiones	36,465	
	Por Recargo sobre Primas	0	
	Por Emisión de Instrumentos de Deuda	0	
	Por Reaseguro Financiero	0	
	Intereses por Créditos	0	
(-)	Castigos preventivos por importes recuperables de reaseguro	241,515	
(-)	Castigos preventivos por riesgos crediticios	0	
	Otros	(5,531)	
	Resultado Cambiario	638,168	
(-)	Resultado por Posición Monetaria	0	
	Participación en el Reaseguro de Inversiones Permanentes	0	
	Utilidad (Pérdida) antes de Impuestos a la Utilidad		2,402,402
(-)	Provisión para el Pago del Impuesto a la Utilidad	0	
	Utilidad (Pérdida) antes de Operaciones Discontinuas		2,402,402
	Operaciones Discontinuas		0
	Utilidad (Pérdida) del Ejercicio		2,402,402
	Participación Controladora		0
	Participación No Controladora		0

"El presente Estado de Resultados se formuló de conformidad con las disposiciones en materia de contabilidad emitidas por la Comisión Nacional de Seguros y Fianzas, aplicadas de manera consistente, encontrándose reflejados todos los ingresos y egresos derivados de las operaciones efectuadas por la Institución por el periodo arriba mencionado, las cuales realizaron y valoraron con apego a las sanas prácticas institucionales y a las disposiciones legales y administrativas aplicables".

"El presente Estado de Resultados fue aprobado por el Consejo de Administración bajo la responsabilidad de los funcionarios que lo suscriben".

Director General
C.P. Jaime Díaz Becerra

Director Corporativo
Lic. Juan Carlos Ortega Desquens

Subdirector de Finanzas
C.P. Ma. Guadalupe Sánchez Rosas

Auditor Interno
L.C. Rogelio Rodríguez Rodríguez

TLÁLOC SEGUROS, S.A.
Balance General al 30 de Junio de 2020
(Cifras en pesos)


Activo		Pasivo	
Inversiones	162,375,511	Reservas Técnicas	229,295,624
Valores y Operaciones con Productos Derivados	135,323,073	De Riesgos en Curso	131,952,095
Valores	135,323,073	Seguros de Vida	0
Gubernamentales	118,123,135	Seguro de Accidentes y Enfermedades	0
Empresas Privadas Tasa Conocida	17,199,938	Seguro de Daños	131,952,095
Empresas Privadas Renta Variable	0	Reafianzamiento Tomado	0
Extranjeros	0	De Fianzas en Vigor	0
Dividendos por Cobrar sobre Títulos de Capital	0	Reserva para Obligaciones Pendientes de Cumplir	40,250,404
(-) Deterioro de Valores	0	Por Pólizas Vencidas y Siniestros Ocurridos pendientes de Pago	16,221,903
Inversiones en Valores dados en Préstamo	0	Por Siniestros Ocurridos y No Reportados y Gastos de Ajuste	22,893,758
Valores Restringidos	0	Asignados a los Siniestros	0
Operaciones con Productos Derivados	0	Por Fondos en Administración	0
Deudor por Reporto	0	Por Primas en Depósito	1,134,743
Cartera de Crédito (Neto)	267,648	Reserva de Contingencia	0
Cartera de Crédito Vigente	267,648	Reserva para Seguros Especializados	0
Cartera de Crédito Vencida	0	Reserva de Riesgos Catastróficos	57,093,125
(-) Estimaciones Preventivas por Riesgo Crediticio	0	Reservas para Obligaciones Laborales	617,504
Inmuebles (Neto)	26,784,790	Acreedores	1,457,789
Inversiones para Obligaciones Laborales	644,632	Agentes y Ajustadores	1,362,868
Disponibilidad	5,475,694	Fondos en Administración de Pérdidas	0
Caja y Bancos	5,475,694	Acreedores por Responsabilidades de Fianzas por Pasivos	0
Deudores	66,607,318	Constituidos	0
Por Primas	64,267,827	Diversos	94,921
Deudor por Prima por Subsidio Daños	604,548	Reaseguradores y Reafianzadores	48,282,151
Adeudos a cargo de Dependencias y Entidades de la Admon. Pública Federal	0	Instituciones de Seguros y Fianzas	47,930,188
Agentes y Ajustadores	0	Depósitos Retenidos	0
Documentos por Cobrar	0	Otras Participaciones	351,963
Deudores por Responsabilidades de Fianzas por Reclamaciones Pagadas	0	Intermediarios de Reaseguro y Reafianzamiento	0
Otros	1,734,943	Operaciones con Productos Derivados. Valor Razonable (parte pasiva) al momento de la adquisición	0
(-) Estimación para Castigos	0	Financiamientos Obtenidos	0
		Emisión de Deuda	0
		Por Obligaciones Subordinadas No Susceptibles de Convertirse en Acciones	0
		Otros Títulos de Crédito	0
		Contratos de Reaseguro Financiero	0
		Otros Pasivos	4,411,371
		Provisión para la Participación de los Trabajadores en la Utilidad	0
		Provisión para el Pago de Impuestos	0
		Otras Obligaciones	1,528,857
		Créditos Diferidos	2,882,514
		Suma del Pasivo	284,064,439

TLÁLOC SEGUROS, S.A.
Balance General al 30 de Junio de 2020
(Cifras en pesos)

Reaseguradores y Reafianzadores (Neto)	91,533,800	Capital Contable	
Instituciones de Seguros y Fianzas	284,526	Capital Contribuido	28,000,000
Depósitos Retenidos	0	Capital o Fondo Social Pagado	28,000,000
Importes Recuperables de Reaseguro	91,831,203	Capital o Fondo Social	28,000,000
(-) Estimación preventiva de riesgos crediticios de Reaseguradores Extranjeros	581,929	(-) Capital o Fondo No Suscrito	0
Intermediarios de Reaseguro y Reafianzamiento	0	(-) Capital o Fondo No Exhibido	0
(-) Estimación para Castigos	0	(-) Acciones Propias Recompradas	0
Inversiones Permanentes	0	Obligaciones Subordinadas de Conversión Obligatoria a Capital	0
Subsidiarias	0	Capital Ganado	25,116,542
Asociadas	0	Reservas	11,967,436
Otras Inversiones Permanentes	0	Legal	1,967,436
Otros Activos	10,544,026	Para Adquisición de Acciones Propias	0
Mobiliario y Equipo (Neto)	2,515,032	Otras	10,000,000
Activos Adjudicados (Neto)	0	Superávit por Valuación	3,450,473
Diversos	8,028,994	Inversiones Permanentes	0
Activos Intangibles Amortizables (Netos)	0	Resultados o Remanentes de Ejercicios Anteriores	7,296,231
Activos Intangibles de larga duración (Netos)	0	Resultado o Remanente del Ejercicio	2,402,402
		Resultado por Tenencia de Activos no Monetarios	0
		Remediones por Beneficios Definidos a los Empleados	0
		Participación Controladora	0
		Participación No Controladora	0
Suma del Activo	337,180,981	Suma del Capital	53,116,542
		Suma del Pasivo y Capital	337,180,981

Orden	
Valores en Depósito	0
Fondos en Administración	0
Pérdida Fiscal por Amortizar	0
Reserva por Constituir p/Obligaciones Laborales	0
Cuentas de Registro	16,047,679
Operaciones con Productos Derivados	0
Operaciones con Valores Otorgados en Préstamo	0
Garantías Recibidas por Derivados	0
Garantías Recibidas por Reporto	0


"El presente Balance General se formuló de conformidad con las disposiciones emitidas en materia de contabilidad por la Comisión Nacional de Seguros y Fianzas, aplicadas de manera consistente, encontrándose correctamente reflejadas en su conjunto, las operaciones efectuadas por la Institución hasta la fecha arriba mencionada, las cuales se realizaron y valoraron con apego a las sanas prácticas institucionales y a las disposiciones legales y administrativas aplicables".
"El presente Balance General fue aprobado por el Consejo de Administración bajo la responsabilidad de los funcionarios que lo suscriben".




Director General
C.P. Jaime Díaz Becerril



Director Corporativo
Lic. Juan Carlos Ortega Desquens



Subdirector de Finanzas
C.P. Ma. Guadalupe Sánchez Rosas



Auditor Interno
L.C. Rogelio Rodríguez Rodríguez