



TLÁLOC SEGUROS, S.A.
Estado de Resultados del 1° de Enero al 30 de Junio de 2021
 (Cifras en pesos)

| | | | |
|---------------|---|-------------------|---------------------|
| Primas | | | |
| | Emitidas | 61,670,960 | |
| (-) | Cedidas | <u>39,370,283</u> | |
| | De Retención | <u>22,300,677</u> | |
| (-) | Incremento Neto de la Reserva de Riesgos en Curso y de Fianzas en Vigor | <u>11,808,813</u> | |
| | Primas de Retención Devengadas | | <u>10,491,864</u> |
| (-) | Costo Neto de Adquisición | <u>(649,536)</u> | |
| | Comisiones a Agentes | 1,747,411 | |
| | Compensaciones Adicionales a Agentes | <u>0</u> | |
| | Comisiones por Reaseguro y Reafianzamiento Tomado | <u>0</u> | |
| (-) | Comisiones por Reaseguro Cedido | 10,492,984 | |
| | Cobertura de Exceso de Pérdida | 1,510,636 | |
| | Otros | <u>6,585,401</u> | |
| (-) | Costo Neto de Siniestralidad, Reclamaciones y Otras Obligaciones Pendientes de Cumplir | <u>4,431,549</u> | |
| | Siniestralidad y Otras Obligaciones Pendientes de Cumplir | 4,431,549 | |
| (-) | Siniestralidad Recuperada del Reaseguro No Proporcional | <u>0</u> | |
| | Reclamaciones | <u>0</u> | |
| | Utilidad (Pérdida) Técnica | | <u>6,709,851</u> |
| (-) | Incremento Neto de Otras Reservas Técnicas | <u>4,442,711</u> | |
| | Reserva para Riesgos Catastróficos | 4,442,711 | |
| | Reserva para Seguros Especializados | <u>0</u> | |
| | Reserva de Contingencia | <u>0</u> | |
| | Otras Reservas | <u>0</u> | |
| | Resultado de Operaciones Análogas y Conexas | <u>0</u> | |
| | Utilidad (Pérdida) Bruta | | <u>2,267,140</u> |
| (-) | Gastos de Operación Netos | <u>15,089,647</u> | |
| | Gastos Administrativos y Operativos | 4,527,310 | |
| | Remuneraciones y Prestaciones al Personal | <u>9,851,270</u> | |
| | Depreciaciones y Amortizaciones | <u>711,067</u> | |
| | Utilidad (Pérdida) de la Operación | | <u>(12,822,507)</u> |
| | Resultado Integral de Financiamiento | <u>1,880,276</u> | |
| | De Inversiones | 1,243,252 | |
| | Por Venta de Inversiones | <u>0</u> | |
| | Por Valuación de Inversiones | <u>(1,303)</u> | |
| | Por Recargo sobre Primas | <u>0</u> | |
| | Por Emisión de Instrumentos de Deuda | <u>0</u> | |
| | Por Reaseguro Financiero | <u>0</u> | |
| | Intereses por Créditos | <u>0</u> | |
| (-) | Castigos preventivos por importes recuperables de reaseguro | <u>(606,575)</u> | |
| (-) | Castigos preventivos por riesgos crediticios | <u>0</u> | |
| | Otros | <u>0</u> | |
| | Resultado Cambiario | 11 | |
| (-) | Resultado por Posición Monetaria | <u>31,741</u> | |
| | Participación en el Reaseguro de Inversiones Permanentes | <u>0</u> | |
| | Utilidad (Pérdida) antes de Impuestos a la Utilidad | | <u>(10,942,231)</u> |
| (-) | Provisión para el Pago del Impuesto a la Utilidad | <u>0</u> | |
| | Utilidad (Pérdida) antes de Operaciones Discontinuas | | <u>(10,942,231)</u> |
| | Operaciones Discontinuas | | <u>0</u> |
| | Utilidad (Pérdida) del Ejercicio | | <u>(10,942,231)</u> |
| | Participación Controladora | | <u>0</u> |
| | Participación No Controladora | | <u>0</u> |

"El presente Estado de Resultados se formuló de conformidad con las disposiciones en materia de contabilidad emitidas por la Comisión Nacional de Seguros y Fianzas, aplicadas de manera consistente, encontrándose reflejados todos los ingresos y egresos derivados de las operaciones efectuadas por la Institución por el período arriba mencionado, las cuales realizaron y valoraron con apego a las normas prácticas institucionales y a las disposiciones legales y administrativas aplicables".

"El presente Estado de Resultados fue aprobado por el Consejo de Administración bajo la responsabilidad de los funcionarios que lo suscriben".

 Director General
 C. P. Jaime Díaz Becerril

 Subdirector de Fianzas
 C. P. Ma. Guadalupe Sánchez Rosas

 Director Corporativo
 Lic. Juan Carlos Ortega Desquens

 Auditor Interno



TLALOC SEGUROS, S.A.
Balance General al 30 de Junio de 2021
(Cifras en pesos)

| Activo | | | Pasivo | |
|--|-------------------|-------------------|---|--------------------|
| Inversiones | | 83,504,251 | Reservas Técnicas | 115,901,686 |
| Valores y Operaciones con Productos Derivados | 56,157,329 | | De Riesgos en Curso | 60,691,514 |
| Valores | 56,157,329 | | Seguros de Vida | 0 |
| Gubernamentales | 47,257,413 | | Seguro de Accidentes y Enfermedades | 0 |
| Empresas Privadas Tasa Conocida | 8,899,916 | | Seguro de Daños | 60,691,514 |
| Empresas Privadas Renta Variable | 0 | | Reafianzamiento Tomado | 0 |
| Extranjeros | 0 | | De Fianzas en Vigor | 0 |
| Dividendos por Cobrar sobre Títulos de Capital | 0 | | Reserva para Obligaciones Pendientes de Cumplir | 28,016,707 |
| (-) Deterioro de Valores | 0 | | Por Pólizas Vencidas y Siniestros Ocurredos pendientes de Pago | 17,249,209 |
| Inversiones en Valores dados en Préstamo | 0 | | Por Siniestros Ocurredos y No Reportados y Gastos de Ajuste | 10,704,171 |
| Valores Restringidos | 0 | | Asignados a los Siniestros | 0 |
| | | | Por Fondos en Administración | 0 |
| | | | Por Primas en Depósito | 63,327 |
| Operaciones con Productos Derivados | 0 | | Reserva de Contingencia | 0 |
| Deudor por Reporto | 0 | | Reserva para Seguros Especializados | 0 |
| Cartera de Crédito (Neto) | 446,820 | | Reserva de Riesgos Catastróficos | 27,193,465 |
| Cartera de Crédito Vigente | 446,820 | | Reservas para Obligaciones Laborales | 796,035 |
| Cartera de Crédito Vencida | 0 | | Acreedores | 1,757,043 |
| (-) Estimaciones Preventivas por Riesgo Crediticio | 0 | | Agentes y Ajustadores | 1,246,757 |
| Inmuebles (Neto) | 26,900,102 | | Fondos en Administración de Pérdidas | 0 |
| Inversiones para Obligaciones Laborales | 810,364 | | Acreedores por Responsabilidades de Fianzas por Pasivos | 0 |
| Disponibilidad | 8,271,832 | | Constituidos | 0 |
| Caja y Bancos | 8,271,832 | | Diversos | 510,286 |
| Deudores | 32,267,151 | | Reaseguradores y Reafianzadores | 24,127,925 |
| Por Primas | 32,006,113 | | Instituciones de Seguros y Fianzas | 23,183,778 |
| Deudor por Prima por Subsidio Daños | 0 | | Depósitos Retenidos | 0 |
| Adeudos a cargo de Dependencias y Entidades de la Admon. Pública Federal | 0 | | Otras Participaciones | 944,147 |
| Agentes y Ajustadores | 0 | | Intermediarios de Reaseguro y Reafianzamiento | 0 |
| Documentos por Cobrar | 0 | | Operaciones con Productos Derivados, Valor Razonable (parte pasiva) al momento de la adquisición | 0 |
| Deudores por Responsabilidades de Fianzas por Reclamaciones Pagadas | 0 | | Financiamientos Obtenidos | 0 |
| Otros | 261,038 | | Emisión de Deuda | 0 |
| (-) Estimación para Castigos | 0 | | Por Obligacioness Subordinadas No Susceptibles de Convertirse en Acciones | 0 |
| | | | Otros Títulos de Crédito | 0 |
| | | | Contratos de Reaseguro Financiero | 0 |
| | | | Otros Pasivos | 2,988,311 |
| | | | Provisión para la Participación de los Trabajadores en la Utilidad | 0 |
| | | | Provisión para el Pago de Impuestos | 0 |
| | | | Otras Obligaciones | 1,630,468 |
| | | | Créditos Diferidos | 1,357,843 |
| | | | Suma del Pasivo | 145,571,000 |




TLÁLOC SEGUROS, S.A.
Balance General al 30 de Junio de 2021
(Cifras en pesos)

| | |
|--|--------------------|
| Reaseguradores y Reafianzadores (Neto) | 59,519,773 |
| Instituciones de Seguros y Fianzas | 0 |
| Depósitos Retenidos | 0 |
| Importes Recuperables de Reaseguro | 59,573,889 |
| (-) Estimación preventiva de riesgos crediticios de Reaseguradores Extranjeros | 54,116 |
| Intermediarios de Reaseguro y Reafianzamiento | 0 |
| (-) Estimación para Castigos | 0 |
| Inversiones Permanentes | 0 |
| Subsidiarias | 0 |
| Asociadas | 0 |
| Otras Inversiones Permanentes | 0 |
| Otros Activos | 5,138,865 |
| Mobiliario y Equipo (Neto) | 1,972,617 |
| Activos Adjudicados (Neto) | 0 |
| Diversos | 3,166,248 |
| Activos Intangibles Amortizables (Netos) | 0 |
| Activos Intangibles de larga duración (Netos) | 0 |
| Suma del Activo | 189,512,236 |

| | | |
|--|---------------------|--------------------|
| Capital Contable | | |
| Capital Contribuido | | 28,000,000 |
| Capital o Fondo Social Pagado | 28,000,000 | |
| Capital o Fondo Social | 28,000,000 | |
| (-) Capital o Fondo No Suscrito | 0 | |
| (-) Capital o Fondo No Exhibido | 0 | |
| (-) Acciones Propias Recompuestas | 0 | |
| Obligaciones Subordinadas de Conversión Obligatoria a Capital | 0 | |
| Capital Ganado | | 15,941,236 |
| Reservas | 12,356,194 | |
| Legal | 2,356,194 | |
| Para Adquisición de Acciones Propias | 0 | |
| Otras | 10,000,000 | |
| Superávit por Valuación | 3,732,214 | |
| Inversiones Permanentes | 0 | |
| Resultados o Remanentes de Ejercicios Anteriores | 10,795,059 | |
| Resultado o Remanente del Ejercicio | (10,942,231) | |
| Resultado por Tenencia de Activos no Monetarios | 0 | |
| Remediciones por Beneficios Definidos a los Empleados | 0 | |
| Participación Controladora | | 0 |
| Participación No Controladora | | 0 |
| Suma del Capital | | 43,941,236 |
| Suma del Pasivo y Capital | | 189,512,236 |

| | |
|---|------------|
| Orden | |
| Valores en Depósito | 0 |
| Fondos en Administración | 0 |
| Pérdida Fiscal por Amortizar | 0 |
| Reserva por Constituir p/Obligaciones Laborales | 0 |
| Cuentas de Registro | 20,199,572 |
| Operaciones con Productos Derivados | 0 |
| Operaciones con Valores Otorgados en Préstamo | 0 |
| Garantías Recibidas por Derivados | 0 |
| Garantías Recibidas por Reporto | 0 |

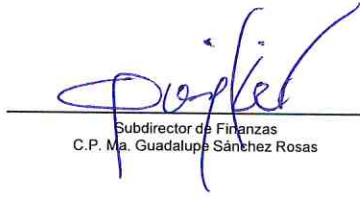
"El presente Balance General se formuló de conformidad con las disposiciones emitidas en materia de contabilidad por la Comisión Nacional de Seguros y Fianzas, aplicadas de manera consistente, encontrándose correctamente reflejadas en su conjunto, las operaciones efectuadas por la Institución hasta la fecha arriba mencionada, las cuales se realizaron y valoraron con apego a las sanas prácticas institucionales y a las disposiciones legales y administrativas aplicables".
 "El presente Balance General fue aprobado por el Consejo de Administración bajo la responsabilidad de los funcionarios que lo suscriben".




 Director General
 C.P. Jaime Díaz Becerril



 Director Corporativo
 Lic. Juan Carlos Ortega Desquens



 Subdirector de Finanzas
 C.P. Ma. Guadalupe Sánchez Rosas



 Auditor Interno
 C.P. Víctor Jiménez Rojo