


TLÁLOC SEGUROS, S.A.  
Estado de Resultados del 1° de Enero al 31 de Diciembre de 2019  
(Cifras en pesos)


Primas			
Emitidas		222,810,787	
(-) Cedidas		201,007,498	
De Retención		21,803,289	
(-) Incremento Neto de la Reserva de Riesgos en Curso y de Fianzas en Vigor		( 43,312,981)	
Primas de Retención Devengadas			<u>65,116,270</u>
(-) Costo Neto de Adquisición		5,245,933	
Comisiones a Agentes	6,718,579		
Compensaciones Adicionales a Agentes	0		
Comisiones por Reaseguro y Reafianzamiento Tomado	0		
(-) Comisiones por Reaseguro Cedido	55,921,023		
Cobertura de Exceso de Pérdida	5,131,128		
Otros	49,317,249		
(-) Costo Neto de Siniestralidad, Reclamaciones y Otras Obligaciones Pendientes de Cumplir		20,163,807	
Siniestralidad y Otras Obligaciones Pendientes de Cumplir	20,163,807		
(-) Siniestralidad Recuperada del Reaseguro No Proporcional	0		
Reclamaciones	0		
Utilidad (Pérdida) Técnica			<u>39,706,530</u>
(-) Incremento Neto de Otras Reservas Técnicas		( 12,261,187)	
Reserva para Riesgos Catastróficos	( 12,261,187)		
Reserva para Seguros Especializados	0		
Reserva de Contingencia	0		
Otras Reservas	0		
Resultado de Operaciones Análogas y Conexas		0	
Utilidad (Pérdida) Bruta			<u>51,967,717</u>
(-) Gastos de Operación Netos		44,153,355	
Gastos Administrativos y Operativos	22,270,358		
Remuneraciones y Prestaciones al Personal	20,056,339		
Depreciaciones y Amortizaciones	1,826,658		
Utilidad (Pérdida) de la Operación			<u>7,814,362</u>
Resultado Integral de Financiamiento		6,882,974	
De Inversiones	7,235,112		
Por Venta de Inversiones	0		
Por Valuación de Inversiones	( 14,443)		
Por Recargo sobre Primas	0		
Por Emisión de Instrumentos de Deuda	0		
Por Reseguro Financiero	0		
Intereses por Créditos	0		
(-) Castigos preventivos por importes recuperables de reaseguro	245,951		
(-) Castigos preventivos por riesgos crediticios	0		
Resultado Cambiario	( 91,744)		
(-) Resultado por Posición Monetaria	0		
Participación en el Reaseguro de Inversiones Permanentes		0	
Utilidad (Pérdida) antes de Impuestos a la Utilidad			<u>14,697,336</u>
(-) Provisión para el Pago del Impuesto a la Utilidad		3,096,452	
Utilidad (Pérdida) antes de Operaciones Discontinuadas			<u>11,600,884</u>
Operaciones Discontinuadas			<u>0</u>
Utilidad (Pérdida) del Ejercicio			<u>11,600,884</u>


"El presente Estado de Resultados se formuló de conformidad con las disposiciones en materia de contabilidad emitidas por la Comisión Nacional de Seguros y Fianzas, aplicadas de manera consistente, encontrándose reflejados todos los ingresos y egresos derivados de las operaciones efectuadas por la Institución por el período arriba mencionado, las cuales realizaron y valoraron con apego a las sanas prácticas institucionales y a las disposiciones legales y administrativas aplicables".

"El presente Estado de Resultados fue aprobado por el Consejo de Administración bajo la responsabilidad de los funcionarios que lo suscriben".

  
\_\_\_\_\_  
Director General  
C.P. Jaime Díaz Becerril

  
\_\_\_\_\_  
Director Corporativo  
Lic. Juan Carlos Ortega Desquens

  
\_\_\_\_\_  
Subdirector de Finanzas  
C.P. Ma. Guadalupe Sánchez Rosas

  
\_\_\_\_\_  
Auditor Interno  
L.C. Rogelio Rodríguez Rodríguez

TLÁLOC SEGUROS, S.A.  
Balance General al 31 de diciembre de 2019  
(Cifras en pesos)

Activo		Pasivo	
<b>Inversiones</b>	<b>275,348,704</b>	<b>Reservas Técnicas</b>	<b>192,933,528</b>
Valores y Operaciones con Productos Derivados	<u>247,905,555</u>	De Riesgos en Curso	<u>56,888,606</u>
Valores	<u>247,905,555</u>	Seguros de Vida	<u>0</u>
Gubernamentales	<u>227,301,664</u>	Seguro de Accidentes y Enfermedades	<u>0</u>
Empresas Privadas Tasa Conocida	<u>20,603,891</u>	Seguro de Daños	<u>56,888,606</u>
Empresas Privadas Renta Variable	<u>0</u>	Reafianzamiento Tomado	<u>0</u>
Extranjeros	<u>0</u>	De Fianzas en Vigor	<u>0</u>
Dividendos por Cobrar sobre Títulos de Capital	<u>0</u>	Reserva para Obligaciones Pendientes de Cumplir	<u>95,647,093</u>
( - ) Deterioro de Valores	<u>0</u>	Por Pólizas Vencidas y Sinistros Ocurridos pendientes de Pago	<u>71,368,197</u>
Inversiones en Valores dados en Préstamo	<u>0</u>	Por Sinistros Ocurridos y No Reportados y Gastos de Ajuste	<u>22,951,425</u>
Valores Restringidos	<u>0</u>	Asignados a los Sinistros	<u>0</u>
Operaciones con Productos Derivados	<u>0</u>	Por Fondos en Administración	<u>0</u>
Deudor por Reporto	<u>0</u>	Por Primas en Depósito	<u>1,327,471</u>
Cartera de Crédito (Neto)	<u>509,678</u>	Reserva de Contingencia	<u>0</u>
Cartera de Crédito Vigente	<u>509,678</u>	Reserva para Seguros Especializados	<u>0</u>
Cartera de Crédito Vencida	<u>0</u>	Reserva de Riesgos Catastróficos	<u>40,397,829</u>
( - ) Estimaciones Preventivas pr Riesgo Crediticio	<u>0</u>	Reservas para Obligaciones Laborales	<u>617,627</u>
Inmuebles (Neto)	<u>26,933,471</u>	Acreeedores	<u>154,408,563</u>
Inversiones para Obligaciones Laborales	<u>623,681</u>	Agentes y Ajustadores	<u>1,604,895</u>
Disponibilidad	<u>2,733,984</u>	Fondos en Administración de Pérdidas	<u>0</u>
Caja y Bancos	<u>2,733,984</u>	Acreeedores por Responsabilidades de Fianzas por Pasivos	<u>0</u>
Deudores	<u>4,644,657</u>	Constituidos	<u>0</u>
Por Primas	<u>2,468,901</u>	Diversos	<u>152,803,668</u>
Deudor por Prima por Subsidio Daños	<u>1,912,145</u>	Reaseguradores y Reafianzadores	<u>16,219,804</u>
Adeudos a cargo de Dependencias y Entidades de la Admon. Pública Federal	<u>0</u>	Instituciones de Seguros y Fianzas	<u>15,867,841</u>
Agentes y Ajustadores	<u>0</u>	Depósitos Retenidos	<u>0</u>
Documentos por Cobrar	<u>0</u>	Otras Participaciones	<u>351,963</u>
Deudores por Responsabilidades de Fianzas por Reclamaciones Pagadas	<u>0</u>	Intermediarios de Reaseguro y Reafianzamiento	<u>0</u>
Otros	<u>263,611</u>	Operaciones con Productos Derivados. Valor Razonable (parte pasiva) al momento de la adquisición	<u>0</u>
( - ) Estimación para Castigos	<u>0</u>	Financiamientos Obtenidos	<u>0</u>
		Emisión de Deuda	<u>0</u>
		Por Obligacioness Subordinadas No Susceptibles de Convertirse en Acciones	<u>0</u>
		Otros Títulos de Crédito	<u>0</u>
		Contratos de Reaseguro Financiero	<u>0</u>
		Otros Pasivos	<u>10,521,304</u>
		Provisión para la Participación de los Trabajadores en la Utilidad	<u>1,510,643</u>
		Provisión para el Pago de Impuestos	<u>4,570,742</u>
		Otras Obligaciones	<u>1,557,405</u>
		Créditos Diferidos	<u>2,882,514</u>
		Suma del Pasivo	<u>374,700,826</u>

**TLÁLOC SEGUROS, S.A.**  
**Balance General al 31 de diciembre de 2019**  
(Cifras en pesos)

<b>Reaseguradores y Reafianzadores (Neto)</b>	<b>134,848,025</b>	<b>Capital Contable</b>	
Instituciones de Seguros y Fianzas	0	<b>Capital Contribuido</b>	<b>28,000,000</b>
Depósitos Retenidos	0	<b>Capital o Fondo Social Pagado</b>	<b>28,000,000</b>
Importes Recuperables de Reaseguro	135,188,439	Capital o Fondo Social	28,000,000
(-) Estimación preventiva de riesgos crediticios de Reaseguradores Extranjeros	340,414	(-) Capital o Fondo No Suscrito	0
Intermediarios de Reaseguro y Reafianzamiento	0	(-) Capital o Fondo No Exhibido	0
(-) Estimación para Castigos	0	(-) Acciones Propias Recompuestas	0
<b>Inversiones Permanentes</b>	<b>0</b>	<b>Obligaciones Subordinadas de Conversión Obligatoria a Capital</b>	<b>0</b>
Subsidiarias	0	<b>Capital Ganado</b>	<b>22,714,140</b>
Asociadas	0	<b>Reservas</b>	<b>10,807,347</b>
Otras Inversiones Permanentes	0	Legal	807,347
<b>Otros Activos</b>	<b>7,215,915</b>	Para Adquisición de Acciones Propias	0
Mobiliario y Equipo (Neto)	2,982,841	Otras	10,000,000
Activos Adjudicados (Neto)	0	<b>Superávit por Valuación</b>	<b>3,450,473</b>
Diversos	4,233,074	<b>Inversiones Permanentes</b>	<b>0</b>
Activos Intangibles Amortizables (Netos)	0	<b>Resultados o Remanentes de Ejercicios Anteriores</b>	<b>(3,144,564)</b>
Activos Intangibles de larga duración (Netos)	0	<b>Resultado o Remanente del Ejercicio</b>	<b>11,600,884</b>
		<b>Resultado por Tenencia de Activos no Monetarios</b>	<b>0</b>
		<b>Remediones por Beneficios Definidos a los Empleados</b>	<b>0</b>
		<b>Participación Controladora</b>	<b>0</b>
		<b>Participación No Controladora</b>	<b>0</b>
<b>Suma del Activo</b>	<b>425,414,966</b>	<b>Suma del Capital</b>	<b>50,714,140</b>
		<b>Suma del Pasivo y Capital</b>	<b>425,414,966</b>

<b>Orden</b>		
Valores en Depósito	0	
Fondos en Administración	0	
Pérdida Fiscal por Amortizar	0	
Reserva por Constituir p/Obligaciones Laborales	0	
Cuentas de Registro	15,707,339	
Operaciones con Productos Derivados	0	
Operaciones con Valores Otorgados en Préstamo	0	
Garantías Recibidas por Derivados	0	
Garantías Recibidas por Reporto	0	

"El presente Balance General se formuló de conformidad con las disposiciones emitidas en materia de contabilidad por la Comisión Nacional de Seguros y Fianzas, aplicadas de manera consistente, encontrándose correctamente reflejadas en su conjunto, las operaciones efectuadas por la Institución hasta la fecha arriba mencionada, las cuales se realizaron y valoraron con apego a las sanas prácticas institucionales y a las disposiciones legales y administrativas aplicables".

"El presente Balance General fue aprobado por el Consejo de Administración bajo la responsabilidad de los funcionarios que lo suscriben".

"Los Estados Financieros y las Notas de Revelación que forman parte integrante de los estados financieros, pueden ser consultados en Internet, en la página electrónica: <https://www.tlallocseguros.com/?p=19>"

"Los Estados Financieros se encuentran dictaminados por el C.P.C. Bernardo Jesús Meza Osornio, miembro de la sociedad denominada Mancera, S.C. Integrante de Ernest & Young Global Limited contratada para prestar los servicios de auditoría externa a esta institución; asimismo, las reservas técnicas de la Institución fueron dictaminadas por el Act. Pedro Mejía Tapia."

"El Dictamen emitido por el auditor externo, los Estados Financieros y las Notas que forman parte integrante de los Estados Financieros dictaminados, se ubicarán para su consulta en Internet en la página electrónica <https://www.tlallocseguros.com/?p=19>, a partir de los cuarenta y cinco días hábiles siguientes al cierre del ejercicio 2019."

"Asimismo, el Reporte sobre la Solvencia y Condición Financiera, se ubicará para su consulta en Internet, en la página electrónica: <https://www.tlallocseguros.com/?p=19>, a partir de los noventa días hábiles siguientes al cierre del ejercicio 2019."

"La Base de Inversión al 31 de diciembre de 2019 ascendió a \$192,933,530; los recursos que cubren el Capital Mínimo Pagado ascendieron a \$ 445,011,485."

"Los índices de cobertura estatutarios que la Institución obtuvo al cierre del ejercicio de 2019 fueron:

1) Reservas Técnicas: índice de cobertura 1.23 / sobranje 43.8; 2) Requerimiento de capital de Solvencia: índice de cobertura 9.08 / sobranje 38.8; 3) Capital Mínimo Pagado: índice de cobertura 1.41 / sobranje 13.1."

"El nivel de Fondos Propios Admisibles que cubren el Requerimiento de Capital de Solvencia alcanzó un monto de \$50,714,141 : nivel 1) \$ 40,714,141; nivel 2) \$2,404,272; nivel 3) \$ 721,282 y nivel 4 \$ 6,874,446."

"El nivel de riesgo de la Institución conforme a la calificación de calidad crediticia otorgado por Fitch Ratings para 2019 fue de BBB-(MEX)."

Director General  
C.P. Jaime Díaz Becerril

Director Corporativo  
Lic. Juan Carlos Ortega Desquens

Subdirector de Finanzas  
C.P. Ma. Guadalupe Sánchez Rosas

Auditor Interno  
L.C. Roelio Rodríguez Rodríguez