

TLÁLOC SEGUROS, S.A.  
Balance General al 31 de Diciembre de 2015  
(Cifras en Pesos)

12

Activo	200	210	Pasivo	200
100 Inversiones	26,921,144	26,921,144	210 Reservas Técnicas	884,022.50
110 Valores y Operaciones con Productos Derivados	26,921,144	26,921,144	211 De Riesgos en Curso	856,318
111 Valores	26,921,144	26,921,144	212 Vida	0
112 Sub gubernamentales	26,876,640	26,876,640	213 Accidentes y Enfermedades	0
114 Empresas Privadas	0	0	214 Daños	856,318
115 Tasa Conocida	0	0	215 Fianzas en Vigor	0
116 Renta Variable	0	0	216 De Obligaciones Contractuales	22,305
117 Extranjeros	0	0	217 Por Siniestros y Vencimientos	10,294
118 Valuación Neta	1,388	1,388	218 Por Siniestros Ocultos y No Reportados	12,011
119 Deudores por intereses	41,117	41,117	219 Por Dividendos sobre Pólizas	0
120 Dividendos por Cobrar sobre Títulos de Capital	0	0	220 Fondos de Seguros en Administración	0
121 (-) Deterioro de Valores	0	0	221 Por Pérdidas en Depósito	0
122 Valores Restringidos	0	0	222 De Provisión	5,400
123 Inversiones en Valores dados en Préstamo	0	0	223 Provisión	0
124 Valores Restringidos	0	0	224 Riesgos Catastróficos	5,400
125 Operaciones con Productos Derivados	0	0	225 Contingencia	0
126 Reporto	0	0	226 Especiales	0
127 Préstamos	0	0	227 Reservas para Obligaciones Laborales	0
128 Sobre Pólizas	0	0	228 Acreedores	209,166
129 Con Garantía	0	0	229 Agentes y Ajustadores	34,772
130 Quirografales	0	0	230 Fondos en Administración de Pérdidas	0
131 Contratos de Reaseguro Financiero	0	0	231 Acreedores por Responsabilidades de Fianzas	0
132 Descuentos y Redescuentos	0	0	232 Diversos	174,414
133 Cartera Vendida	0	0	233 Reaseguradores y Reafianzadores	1,206,454
134 Deudores por intereses	0	0	234 Instituciones de Seguros y Fianzas	1,130,790
135 (-) Estimación para Castigos	0	0	235 Depósitos Retenidos	0
136 Inmobiliarias	0	0	236 Otras Participaciones	75,674
137 Inmuebles	0	0	237 Intermediarios de Reaseguro y Reafianzamiento	0
138 Valuación Neta	0	0	238 Operaciones con Productos Derivados	0
139 (-) Depreciación	0	0	239 Financiamientos Obtenidos	0
140 Inversiones para Obligaciones Laborales	0	0	240 Emisión de Deuda	0
141 Disponibilidad	915,627	915,627	241 Por Oblig. Subordinadas No Susceptibles de Conv. en Acciones	0
142 Caja y Bancos	915,627	915,627	242 Otras Títulos de Crédito	0
143 Deudores	1,136,068	1,136,068	243 Contratos de Reaseguro Financiero	0
144 Por Primas	955,640	955,640	244 Otros Pasivos	308,409
145 Agentes y Ajustadores	34,772	34,772	245 Provisiones para la Participación de los Trabajadores en la Utilidad	0
146 Documentos por Cobrar	0	0	246 Provisiones para el Pago de Impuestos	0
147 Préstamos al Personal	0	0	247 Otras Obligaciones	306,409
148 Otros	146,555	146,555	248 Créditos Diferidos	0
149 (-) Estimación para Castigos	0	0	Suma del Pasivo	2,611,071
150 Reaseguradores y Reafianzadores	1,053,348	1,053,348	300 Capital	26,000,000
151 Instituciones de Seguros y Fianzas	311,790	311,790	310 Capital o Fondo Social Pagado	26,000,000
152 Depósitos Retenidos	0	0	311 Capital o Fondo Social	0
153 Participación de Reaseguradores por Siniestros Pendientes	21,189	21,189	312 (-) Capital o Fondo No Suscrito	0
154 Participación de Reaseguradores por Riesgos en Curso	670,369	670,369	313 (-) Capital o Fondo No Exhibido	0
155 Otras Participaciones	0	0	314 (-) Acciones Propias Recompuestas	0
156 Intermediarios de Reaseguro y Reafianzamiento	0	0	315 Obligaciones Subordinadas de Conversión Obligatoria a Capital	0
157 Part. de Reafianzadores en la Rev. de Fianzas en Vigor	0	0	316 Reservas	10,000,000
158 (-) Estimación para Castigos	0	0	317 Legal	0
159 Inversiones Permanentes	0	0	318 Para Adquisición de Acciones Propias	0
160 Subteránas	0	0	319 Otras	10,000,000
161 Asociadas	0	0	320 Superávit por Valuación	0
162 Otras Inversiones Permanentes	0	0	321 Inversiones Permanentes	0
163 Otros Activos	2,111,804	2,111,804	322 Resultados de Ejercicios Anteriores	0
164 Mobiliario y Equipo	249,209	249,209	323 Resultado del Ejercicio	-6,522,092
165 Activos Adujudados	0	0	325 Resultado por Tenencia de Activos no Monetarios	0
166 Diversos	331,202	331,202	326 Suma del Capital	29,477,908
167 Gastos Amortizables	1,737,796	1,737,796	Suma del Pasivo y Capital	32,088,980
168 (-) Amortización	206,373	206,373		
169 Activos Intangibles	0	0		
170 Productos Derivados	0	0		
Suma del Activo	32,088,980	32,088,980		

Orden		
810	Valores en Depósito	0.00
820	Fondos en Administración	0.00
830	Responsabilidades por Finanzas en Vigor	0.00
840	Garantías de Recuperación por Finanzas Expedidas	0.00
850	Reclamaciones Recibidas Pendientes de Comprobación	0.00
860	Reclamaciones Contingentes	0.00
870	Reclamaciones Pagadas	0.00
875	Reclamaciones Canceladas	0.00
880	Recuperación de Reclamaciones Pagadas	0.00
890	Pérdida Fiscal por Amortizar	0.00
900	Reserva por Constituir Obligaciones Laborales	0.00
910	Cuentas de Registro	589,732
920	Operaciones con Productos Derivados	0.00
921	Operaciones con Valores Otorgados en Préstamo	0.00
922	Garantías Recibidas por Derivados	0.00
923	Garantías Recibidas por Reporto	0.00

"El presente Balance General se formuló de conformidad con las disposiciones emitidas en materia de contabilidad por la Comisión Nacional de Seguros y Fianzas, aplicadas de manera consistente, encontrándose correctamente reflejadas en conjunto, las operaciones efectuadas por la Institución hasta la fecha antes mencionada, las cuales se realizaron y validaron con apego a las normas prácticas institucionales y a las disposiciones legales y administrativas aplicables, y fueron registradas en las cuentas que corresponden conforme al catálogo de cuentas en vigor."

El presente Balance General fue aprobado por el Consejo de Administración bajo las responsabilidades de los funcionarios que lo suscriben.

"Los Estados Financieros y las Notas de Revelación que forman parte integrante de los estados financieros, pueden ser consultados en internet, en la página electrónica: <http://fakoseguros.com/?p=10>

"Los Estados Financieros se encuentran dictaminados por el C.P.C. Gustavo Reyes Ocampo, miembro de la sociedad denominada Baker Tilly México, S.C. contratada para prestar los servicios de auditoría externa a esta institución; asimismo, las reservas técnicas de la institución fueron dictaminadas por el Acl. Pedro Mejía Tapia."

"El Dictamen emitido por el auditor externo independiente, los Estados Financieros y las notas que forman parte integrante de los Estados Financieros dictaminados, se ubican para su consulta en internet, en la página electrónica: [www.fakoseguros.com](http://www.fakoseguros.com), a partir de los sesenta días naturales siguientes al cierre del ejercicio de 2015."

Director General

C.P. Jaime Díaz Becerril

Gerente Corporativo

Lic. Juan Carlos Ortega Desquens

Subdirector de Finanzas

C.P. Norma Angélica Megaña Cabrera

Auditor Interno




Lic. Leocadio Moreno Velázquez

**TLÁLOC SEGUROS, S.A.**  
**Estado de Resultados del 6 de Marzo al 31 de Diciembre de 2015**  
**(Cifras en pesos)**

400	<b>Primas</b>			
410	Emitidas		1,193,453	
	6101 Primas del 1er Año del Seg Directo	-		
	6103 Primas de Renov. Del Seg. Directo	-		
	6107 Primas del Seguro Directo	1,193,453		
	6108 Primas del Reaseguro Tomado	-		
	6109 Primas del Seg Directo por Subsidio	-		
420	(-) Cedidas		1,133,780	
	5101 Primas de Primer Año Cedidas	-		
	5103 Primas de Renov. Cedidas	-		
	5105 Primas Unicas Cedidas	-		
	5107 Primas Cedidas	1,133,780		
	5108 Primas Retrocedidas	-		
430	<b>De Retención</b>		59,673	
440	(-) <b>Incremento Neto de la reserva de Riesgos en Curso y de fianzas en Vigor</b>		185,949	
	5201 Ajuste de Rvas de Riesgos en Curso	185,949		
450	<b>Primas de Retención Devengadas</b>		-	125,276
460	(-) <b>Costo Neto de Adquisición</b>		143,555	
470	Comisiones a Agentes		-	
	5302 Aplc.Comis a Favor cont. S y F.	-		
	5303 Comis.Agentes de Seg y Fzas. P.F.I.	-		
	5305 Comis a Agentes de Seg Pers.Morales	-		
480	Compensaciones Adicionales a Agentes		-	
	5304 Comp.Adic.Agentes de Seg. P.F.I.	-		
	5306 Comp.Adic.Agentes de Seg. P.M.	-		
490	Comisiones por Reaseguro y Reafianzamiento Tomado		-	
	5310 Comis.por Reaseg y Reaf. Tomado	-		
500	(-) Comisiones por Reaseguro Cedido		311,790	
	6301 Comisiones por Reaseg/Reaf Cedido	311,790		
	6302 Comisiones por Reaseg/Reaf Retrocedido	-		
510	Cobertura de Exceso de Pérdida		157,654	
	5301 Costo de Coberturas Reaseg/Reaf. no Prop.	157,654		
520	Otros		10,580	
	5308 Otros Gastos de Adquisición	10,580		
	5311 Part de Utilidades del Reaseg. y Reaf. Tom.	-		
	5312 Correlaje a Favor de Intermediarios de Reaseguro	-		
	6303 Participación de Utilidades del Reaseg. y Reaf. Cedido	-		
530	(-) <b>Costo Neto de Siniestralidad, Reclamaciones y Otras Obligaciones Contractuales</b>		1,115	
540	Siniestralidad y Otras Obligaciones Contractuales		1,115	
	5203 Inc. Rva. P/Div. y Bonif. S/Polizas	-		
	5209 Ajuste Rva. P/O P. C/Stros. O y No Report.	583		
	5210 Ajuste Rva.Gtos.Aj. Asig Stros. O.N.R.	18		
	5215 Ajuste a la Rva. De Siniestros Pend. De Val	-		
	5401 Siniestros del Seguro Directo	10,294		
	5402 Siniestros del Reaseg y Rec.Reaf.	-		
	5405 Rentas del Seguro Directo	-		
	5411 Gtos de Ajuste Stros.Seguro Directo	-		
	5412 Gtos. Ajuste Stros del Reaseg Tomado	-		
	5413 Part de Salvamentos por Reaseg Cedido	-		
	(-) 6401 Stros.Recup por Reaseg Cedido	9,779		
	(-) 6402 Stros.Recup por Reaseg Retrocedido	-		
	(-) 6411 Gtos. Ajuste Stros/Recup/Reaseg/Cedido	-		
	(-) 6413 Salvamentos del Seguro Directo	-		
	(-) 6414 Salvamentos del Reaseguro Tomado	-		
550	Siniestralidad Recuperada del Reaseguro No Proporcional		-	
	6415 Stros.Recup./Cobert./Reaseg./No/Propor.	-		
560	Reclamaciones		-	
570	<b>Utilidad (Pérdida) Técnica</b>			16,163

**TLÁLOC SEGUROS, S.A.**  
**Estado de Resultados del 6 de Marzo al 31 de Diciembre de 2015**  
**(Cifras en pesos)**

580	(-) Incremento Neto de Otras Reservas Técnicas		5,400
590	Reserva para Riesgos Catastróficos	5,400	
	5202 Inc.Rvas. Adicionales P/Seg. Esp.	-	
	5206 Inc.Rva.Riesgos Catastróficos	5,400	
600	Reserva de Previsión	-	
	5205 Incremento a la Reserva Especial de Prevision para Siniestros	-	
610	Reserva de Contingencia	-	
620	Otras Reservas	-	
	5211 Aj. Rva.Compl.por Cal.Reaseg.Extranj.	-	
625	Resultado de Operaciones Análogos y Conexas	-	
	6703 Ingresos por Administración de Serv.	-	
	6801 Ingresos por Servicios Conexos	-	
	(-) 5801 Gastos por Servicios Análogos y Conexos	-	
630	Utilidad (Pérdida) Bruta		<u>10,763</u>
640	(-) Gastos de Operación Netos		<u>9,022,275</u>
650	Gastos Administrativos y Operativos	2,859,520	
	5503 Honorarios	691,958	
	5504 Otros Gastos de Operación	959,066	
	5505 Rentas	388,535	
	5506 Impuestos Diversos	773,636	
	5507 Castigos	-	
	5511 Conceptos no Deduc.P/Efect. I.S.R.	47,691	
	5704 Pérdida en Vta. de Mobiliario y Equipo	-	
	5713 Egresos Varios	1,634	
	(-) 6501 Derechos o Productos de Polizas	3,000	
	(-) 6502 Subsidio al Gasto de Operación	-	
	(-) 6503 Utilidad en Vta. de Mobiliario y Equipo	-	
	(-) 6504 Recup.de Créd. y Adeudos Castigados	-	
	(-) 6506 Ingresos Varios	0	
	(-) 6701 Ingresos por Administración	-	
660	Remuneraciones y Prestaciones al Personal	5,936,386	
	5501 Remuneraciones al Personal	5,073,355	
	5502 Prestaciones al Personal	863,031	
	5707 Participación de los Trabajadores en la Utilidad	-	
	5708 Participación de los Trabajadores en la Utilidad Diferida	-	
670	Depreciaciones y Amortizaciones	226,370	
	5508 Depreciaciones	19,997	
	5509 Deprec.Bienes Adq.Arrend.Financiero	-	
	5510 Amortizaciones	206,373	
680	Utilidad (Pérdida) de la Operación		<u>9,011,512</u>
690	Resultado Integral de Financiamiento		<u>489,420</u>
700	De Inversiones	486,448	
	6601 Ints. S/Valores Gubernamentales	492,661	
	6602 Ints. S/Val.de Emp.Priv.C/Tsa.Con.	-	
	6615 Dividendos Sobre Acciones	-	
	6619 Productos de Inmuebles	-	
	6623 Intereses Sobre Valores Extranjeros	-	
	(-) 5601 Comisiones	6,413	
	(-) 5602 Gastos de Inmuebles de Productos	-	
	(-) 5606 Ints.por Rvas.Ret.Reaseg./Reaf. Cedido	-	
710	Por Venta de Inversiones	-	
	6617 Utilidad en Venta o Amortización de Valores	-	
	6618 Utilidad en Venta de Inmuebles	-	
	(-) 5603 Pérdida en Venta de Inversiones	-	
720	Por Valuación de Inversiones	1,388	
	6616 Utilidad por Valuación de Inversiones	1,388	
	(-) 5604 Pérdida por Valuación de Inversiones	0	


  
  



**TLÁLOC SEGUROS, S.A.**  
**Estado de Resultados del 6 de Marzo al 31 de Diciembre de 2015**  
**(Cifras en pesos)**


730	Por Recargo sobre Primas	-	
	6620 Recargos Sobre Primas	-	
	(-) 5702 Comisiones a Agentes S/Recargos	-	
750	Por emisión de Instrumentos de Deuda	-	
	5601 Emisión y Col. Oblig. Sub. No Suce. C. A.	-	
	5601 Emisión y Col. De Otros Títulos de Cred.	-	
	5712 Por Oblig. Sub. No Suscep. C. Acciones	-	
	5712 Por otros Títulos de Crédito	-	
760	Por reaseguro Financiero	-	
	6901 Int. Por Contratos Reseg. Financiero	-	
	5730 Int. Derivados de Contratos Reaseg. F.	-	
770	Otros	1,585	
	6611 Intereses sobre Prestamos al Personal	-	
	6613 Ints/Rvas.Ret.del Reaseg.o Real/Tomado	-	
	6614 Otros Productos e Intereses	1,585	
	(-) 5712 Intereses Varios	-	
780	Resultado Cambiario	-	
	6621 Cambios	-	
790	(-) Resultado por Posición Monetaria	-	
	(-) 5714 Resultados Por Posición Monetaria	-	
795	Participación en el Reaseguro de Inversiones Permanentes	-	
800	Utilidad (Pérdida) antes de Impuestos a la Utilidad	-	<u>8,522,092</u>
810	(-) Provisión para el Pago del Impuesto a la Utilidad	-	
	5705 Imptos. Cargo de la Institución	-	
	5706 Impuestos a la Utilidad Diferidos	-	
	(-) 6707 Impuesto a la Utilidad Diferidos	-	
840	Utilidad (Pérdida) antes de Operaciones Discontinuas	-	<u>8,522,092</u>
850	Operaciones Discontinuas	-	
860	Utilidad (Pérdida) del Ejercicio	-	<u>8,522,092</u>


"El presente Estado de Resultados se formuló de conformidad con las disposiciones en materia de contabilidad emitidas por la Comisión Nacional de Seguros y Fianzas, aplicadas de manera consistente, encontrándose reflejados todos los ingresos y egresos derivados de las operaciones efectuadas por la institución hasta la fecha arriba mencionada, las cuales se realizaron y valoraron con apego a las sanas prácticas institucionales y a las disposiciones legales y administrativas aplicables, y fueron registradas en las cuentas que corresponden conforme a catálogo de cuentas en vigor."

"El presente Estado de Resultados fue aprobado por el Consejo de Administración bajo la responsabilidad de los funcionarios que lo suscriben."

  
 Director General  
 C.P. Jaime Díaz Becerril

  
 Subdirector de Finanzas  
 C.P. Norma Angélica Magaña Cabrera

  
 Director Corporativo  
 Lic. Juan Carlos Ortega Desaguens

  
 Auditor Interno  
 Lic. Leocadio Moreno Velázquez

**TLÁLOC SEGUROS, S.A.**  
**Estado de Flujos de Efectivo**  
**Del 6 de Marzo al 31 de Diciembre de 2015**  
**(Cifras en pesos)**

<b>Resultado Neto</b>		\$	<b>( 8,522,092)</b>
Ajustes por partidas que no implican flujos de efectivo:	\$	<b>396,529</b>	
Utilidad o pérdida por valorización asociada a actividades de inversión y financiamiento		-	
Estimación para Castigo o difícil cobro		-	
Pérdidas por deterioro o efecto por reversión del deterioro asociados a actividades de inversión y financiamiento		-	
Depreciaciones y amortizaciones		226,370	
Ajuste o incremento a las reservas técnicas provisiones		170,160	
Impuestos a la utilidad causados y diferidos		-	
Participación en el resultado de subsidiarias no consolidadas y asociadas		-	
Operaciones discontinuadas		-	
<b>Subtotal</b>	<b>\$</b>		<b>( 8,125,563)</b>
<b>Actividades de operación</b>			
Cambio en cuentas de margen		-	
Cambio en inversiones en valores		( 26,921,144)	
Cambio en deudores por reporte		-	
Cambio en préstamo de valores (activo)		-	
Cambio en derivados (activo)		-	
Cambio en primas por cobrar		( 955,640)	
Cambio en deudores		( 181,326)	
Cambio en resesguradores y reafianzadores		897,665	
Cambio en Bienes Adjudicados		-	
Cambio en otros activos operativos		-	
Cambios en obligaciones contractuales y gastos asociados a la siniestralidad		22,305	
Cambio en derivados (pasivo)		-	
Cambio en otros pasivos operativos		517,585	
Cambio en instrumentos de cobertura (de partidas cubiertas relacionadas con actividades de operación)		-	
<b>Flujos netos de efectivo de actividades de operación</b>	<b>\$</b>		<b>( 28,620,547)</b>
<b>Actividades de inversión</b>			
Cobros por disposición de inmuebles, mobiliario y equipo		-	
Pagos por adquisición de inmuebles, mobiliario y equipo		( 269,296)	
Cobros por disposición de subsidiarias y asociadas		-	
Pagos por adquisición de subsidiarias y asociadas		-	
Cobros por disposición de otras inversiones permanentes		-	
Pagos por adquisición de otras inversiones permanentes		-	
Cobros de dividendos en efectivo		-	
Pagos por adquisición de activos intangibles		( 331,202)	
Cobros por disposición de activos de larga duración disponibles para la venta		-	
Cobros por disposición de otros activos de larga duración		-	
Pagos por adquisición de otros activos de larga duración		( 1,737,796)	
<b>Flujos netos de efectivo de actividades de inversión</b>	<b>\$</b>		<b>( 2,338,283)</b>
<b>Actividades de financiamiento</b>			
Aportaciones en efectivo para futuros aumentos de capital social		10,000,000	
Cobros por emisión de acciones		28,000,000	
Pagos por reembolsos de capital social		-	
Pagos de dividendos en efectivo		-	
Pagos asociados a la recompra de acciones propias		-	
Cobros por la emisión de obligaciones subordinadas con características de capital		-	
Pagos asociados a obligaciones subordinadas con características de capital		-	
<b>Flujos netos de efectivo de actividades de financiamiento</b>	<b>\$</b>		<b>38,000,000</b>
<b>Incremento neto del efectivo</b>	<b>\$</b>		<b>915,627</b>
<b>Efectos por cambios en el valor del efectivo</b>	<b>\$</b>		<b>-</b>
<b>Efectivo y equivalentes de efectivo al inicio del periodo</b>	<b>\$</b>		<b>-</b>
<b>Efectivo y equivalentes de efectivo al final del periodo</b>	<b>\$</b>		<b>915,627</b>

"El presente Estado de Flujos de Efectivo se formuló de conformidad con las disposiciones en materia de contabilidad emitidas por la Comisión Nacional de Seguros y Fianzas, aplicadas de manera consistente, encontrándose reflejados todos los flujos de efectivo derivados de las operaciones efectuadas por la institución hasta la fecha arriba mencionada, las cuales se realizaron y valoraron con apoyo a las sanas prácticas institucionales y a las disposiciones legales y administrativas aplicables."

"El presente Estado de Flujos de Efectivo fue aprobado por el Consejo de Administración bajo la responsabilidad de los funcionarios que lo suscriben."

  
 \_\_\_\_\_  
 Director General  
 C.P. Jaime Díaz Becerril

  
 \_\_\_\_\_  
 Subdirector de Finanzas  
 C.P. Norma Angélica Magaña Cabrera

  
 \_\_\_\_\_  
 Director Corporativo  
 Lic. Juan Carlos Grigora Desquens


  
 \_\_\_\_\_  
 Auditor Interno  
 Lic. Leocadio Moreno Velázquez


TLÁLOC SEGUROS, S.A.  
Estado de Variaciones en el Capital Contable  
Del 6 de Marzo al 31 de Diciembre de 2015  
(Cifras en pesos)


Concepto	Capital contribuido		Capital Ganado						Total capital contable	
	Capital o Fondo Social pagado	Obligaciones Subordinadas de conversión	Reservas de capital	Resultado de ejercicios anteriores	Resultado del ejercicio	Inversiones Permanentes	Participación en Otras Cuentas de Capital Contable	Resultado por Tenencia de Activos No Monetarios		Superávit o Déficit por Valuación
Saldo al 31 de diciembre de 2014	-	-	-	-	-	-	-	-	-	-
<b>MOVIMIENTOS INHERENTES A LAS DECISIONES DE LOS ACCIONISTAS</b>										
Suscripción de acciones	28,000,000	-	-	-	-	-	-	-	-	28,000,000
Capitalización de utilidades	-	-	-	-	-	-	-	-	-	-
Constitución de Reservas	-	-	10,000,000	-	-	-	-	-	-	10,000,000
Pago de dividendos	-	-	-	-	-	-	-	-	-	-
Traspaso de resultados de ejercicios anteriores	-	-	-	-	-	-	-	-	-	-
Otros	-	-	-	-	-	-	-	-	-	-
<b>Total</b>	<b>28,000,000</b>	<b>-</b>	<b>10,000,000</b>	<b>-</b>	<b>-</b>	<b>-</b>	<b>-</b>	<b>-</b>	<b>-</b>	<b>38,000,000</b>
<b>MOVIMIENTOS INHERENTES AL RECONOCIMIENTO DE LA UTILIDAD INTEGRAL</b>										
Utilidad Integral	-	-	-	-	-	-	-	-	-	-
Resultado del Ejercicio	-	-	-	-	(8,522,992)	-	-	-	-	(8,522,992)
Resultado por valuación de títulos disponibles para la venta	-	-	-	-	-	-	-	-	-	-
Resultado por tenencia de activos no monetarios	-	-	-	-	-	-	-	-	-	-
Otros	-	-	-	-	-	-	-	-	-	-
<b>Total</b>	<b>-</b>	<b>-</b>	<b>-</b>	<b>-</b>	<b>(8,522,992)</b>	<b>-</b>	<b>-</b>	<b>-</b>	<b>-</b>	<b>(8,522,992)</b>
<b>Saldo al 31 de diciembre de 2015</b>	<b>28,000,000</b>	<b>-</b>	<b>10,000,000</b>	<b>-</b>	<b>(8,522,992)</b>	<b>-</b>	<b>-</b>	<b>-</b>	<b>-</b>	<b>29,477,008</b>


"El presente Estado de Variaciones en el Capital Contable o Patrimonial se formuló de conformidad con las disposiciones en materia de contabilidad emitidas por la Comisión Nacional de Seguros y Fianzas, aplicadas de manera consistente, encontrándose reflejados todos los movimientos en las cuentas de capital contable derivados de las operaciones efectuadas por la institución hasta la fecha arriba mencionada, las cuales se realizaron y valoraron con apego a las sanas prácticas institucionales y a las disposiciones legales y administrativas aplicables."

"El presente Estado de Variaciones en el Capital Contable o Patrimonio fue aprobado por el Consejo de Administración bajo la responsabilidad de los funcionarios que lo suscriben."

  
Director General  
C.P. Jaime Díaz Becerra

  
Subdirector de Finanzas  
C.P. Norma Angélica Magaña Cabrera

  
Director Corporativo  
Lic. Juan Carlos Ortega Desquesnes

  
Auditor interno  
Lic. Leocadio Moreno Velázquez