

TLÁLOC SEGUROS, S.A.
Balance General al 31 de diciembre de 2019
(Cifras en pesos)

Activo		Pasivo	
Inversiones	275,348,704	Reservas Técnicas	192,933,528
Valores y Operaciones con Productos Derivados	<u>247,905,555</u>	De Riesgos en Curso	<u>56,888,606</u>
Valores	<u>247,905,555</u>	Seguros de Vida	<u>0</u>
Gubernamentales	<u>227,301,664</u>	Seguro de Accidentes y Enfermedades	<u>0</u>
Empresas Privadas Tasa Conocida	<u>20,603,891</u>	Seguro de Daños	<u>56,888,606</u>
Empresas Privadas Renta Variable	<u>0</u>	Reafianzamiento Tomado	<u>0</u>
Extranjeros	<u>0</u>	De Fianzas en Vigor	<u>0</u>
Dividendos por Cobrar sobre Títulos de Capital	<u>0</u>	Reserva para Obligaciones Pendientes de Cumplir	<u>95,647,093</u>
(-) Deterioro de Valores	<u>0</u>	Por Pólizas Vencidas y Sinistros Ocurridos pendientes de Pago	<u>71,368,197</u>
Inversiones en Valores dados en Préstamo	<u>0</u>	Por Sinistros Ocurridos y No Reportados y Gastos de Ajuste	<u>22,951,425</u>
Valores Restringidos	<u>0</u>	Asignados a los Sinistros	<u>0</u>
Operaciones con Productos Derivados	<u>0</u>	Por Fondos en Administración	<u>0</u>
Deudor por Reporto	<u>0</u>	Por Primas en Depósito	<u>1,327,471</u>
Cartera de Crédito (Neto)	<u>509,678</u>	Reserva de Contingencia	<u>0</u>
Cartera de Crédito Vigente	<u>509,678</u>	Reserva para Seguros Especializados	<u>0</u>
Cartera de Crédito Vencida	<u>0</u>	Reserva de Riesgos Catastróficos	<u>40,397,829</u>
(-) Estimaciones Preventivas pr Riesgo Crediticio	<u>0</u>	Reservas para Obligaciones Laborales	<u>617,627</u>
Inmuebles (Neto)	<u>26,933,471</u>	Acreeedores	<u>154,408,563</u>
Inversiones para Obligaciones Laborales	<u>623,681</u>	Agentes y Ajustadores	<u>1,604,895</u>
Disponibilidad	<u>2,733,984</u>	Fondos en Administración de Pérdidas	<u>0</u>
Caja y Bancos	<u>2,733,984</u>	Acreeedores por Responsabilidades de Fianzas por Pasivos	<u>0</u>
Deudores	<u>4,644,657</u>	Constituidos	<u>0</u>
Por Primas	<u>2,468,901</u>	Diversos	<u>152,803,668</u>
Deudor por Prima por Subsidio Daños	<u>1,912,145</u>	Reaseguradores y Reafianzadores	<u>16,219,804</u>
Adeudos a cargo de Dependencias y Entidades de la Admon. Pública Federal	<u>0</u>	Instituciones de Seguros y Fianzas	<u>15,867,841</u>
Agentes y Ajustadores	<u>0</u>	Depósitos Retenidos	<u>0</u>
Documentos por Cobrar	<u>0</u>	Otras Participaciones	<u>351,963</u>
Deudores por Responsabilidades de Fianzas por Reclamaciones Pagadas	<u>0</u>	Intermediarios de Reaseguro y Reafianzamiento	<u>0</u>
Otros	<u>263,611</u>	Operaciones con Productos Derivados. Valor Razonable (parte pasiva) al momento de la adquisición	<u>0</u>
(-) Estimación para Castigos	<u>0</u>	Financiamientos Obtenidos	<u>0</u>
		Emisión de Deuda	<u>0</u>
		Por Obligacioness Subordinadas No Susceptibles de Convertirse en Acciones	<u>0</u>
		Otros Títulos de Crédito	<u>0</u>
		Contratos de Reaseguro Financiero	<u>0</u>
		Otros Pasivos	<u>10,521,304</u>
		Provisión para la Participación de los Trabajadores en la Utilidad	<u>1,510,643</u>
		Provisión para el Pago de Impuestos	<u>4,570,742</u>
		Otras Obligaciones	<u>1,557,405</u>
		Créditos Diferidos	<u>2,882,514</u>
		Suma del Pasivo	<u>374,700,826</u>

TLÁLOC SEGUROS, S.A.
Balance General al 31 de diciembre de 2019
(Cifras en pesos)

<table border="0" style="width: 100%;"> <tr> <td style="width: 5%;">Reaseguradores y Reafianzadores (Neto)</td> <td style="width: 40%;"></td> <td style="width: 5%; text-align: right;"><u>134,848,025</u></td> </tr> <tr> <td> Instituciones de Seguros y Fianzas</td> <td style="text-align: right;">0</td> <td></td> </tr> <tr> <td> Depósitos Retenidos</td> <td style="text-align: right;">0</td> <td></td> </tr> <tr> <td> Importes Recuperables de Reaseguro</td> <td style="text-align: right;">135,188,439</td> <td></td> </tr> <tr> <td>(-) Estimación preventiva de riesgos crediticios de Reaseguradores Extranjeros</td> <td style="text-align: right;">340,414</td> <td></td> </tr> <tr> <td> Intermediarios de Reaseguro y Reafianzamiento</td> <td style="text-align: right;">0</td> <td></td> </tr> <tr> <td>(-) Estimación para Castigos</td> <td style="text-align: right;">0</td> <td></td> </tr> <tr> <td colspan="3"> </td> </tr> <tr> <td>Inversiones Permanentes</td> <td></td> <td style="text-align: right;"><u>0</u></td> </tr> <tr> <td> Subsidiarias</td> <td style="text-align: right;">0</td> <td></td> </tr> <tr> <td> Asociadas</td> <td style="text-align: right;">0</td> <td></td> </tr> <tr> <td> Otras Inversiones Permanentes</td> <td style="text-align: right;">0</td> <td></td> </tr> <tr> <td colspan="3"> </td> </tr> <tr> <td>Otros Activos</td> <td></td> <td style="text-align: right;"><u>7,215,915</u></td> </tr> <tr> <td> Mobiliario y Equipo (Neto)</td> <td style="text-align: right;">2,982,841</td> <td></td> </tr> <tr> <td> Activos Adjudicados (Neto)</td> <td style="text-align: right;">0</td> <td></td> </tr> <tr> <td> Diversos</td> <td style="text-align: right;">4,233,074</td> <td></td> </tr> <tr> <td> Activos Intangibles Amortizables (Netos)</td> <td style="text-align: right;">0</td> <td></td> </tr> <tr> <td> Activos Intangibles de larga duración (Netos)</td> <td style="text-align: right;">0</td> <td></td> </tr> <tr> <td colspan="3"> </td> </tr> <tr> <td>Suma del Activo</td> <td></td> <td style="text-align: right;"><u>425,414,966</u></td> </tr> </table>	Reaseguradores y Reafianzadores (Neto)		<u>134,848,025</u>	Instituciones de Seguros y Fianzas	0		Depósitos Retenidos	0		Importes Recuperables de Reaseguro	135,188,439		(-) Estimación preventiva de riesgos crediticios de Reaseguradores Extranjeros	340,414		Intermediarios de Reaseguro y Reafianzamiento	0		(-) Estimación para Castigos	0					Inversiones Permanentes		<u>0</u>	Subsidiarias	0		Asociadas	0		Otras Inversiones Permanentes	0					Otros Activos		<u>7,215,915</u>	Mobiliario y Equipo (Neto)	2,982,841		Activos Adjudicados (Neto)	0		Diversos	4,233,074		Activos Intangibles Amortizables (Netos)	0		Activos Intangibles de larga duración (Netos)	0					Suma del Activo		<u>425,414,966</u>		<table border="0" style="width: 100%;"> <tr> <td style="width: 5%;">Capital Contable</td> <td style="width: 40%;"></td> <td style="width: 5%;"></td> <td style="width: 50%;"></td> </tr> <tr> <td> Capital Contribuido</td> <td></td> <td></td> <td style="text-align: right;"><u>28,000,000</u></td> </tr> <tr> <td> Capital o Fondo Social Pagado</td> <td></td> <td style="text-align: right;"><u>28,000,000</u></td> <td></td> </tr> <tr> <td> Capital o Fondo Social</td> <td style="text-align: right;">28,000,000</td> <td></td> <td></td> </tr> <tr> <td> (-) Capital o Fondo No Suscrito</td> <td style="text-align: right;">0</td> <td></td> <td></td> </tr> <tr> <td> (-) Capital o Fondo No Exhibido</td> <td style="text-align: right;">0</td> <td></td> <td></td> </tr> <tr> <td> (-) Acciones Propias Recompuestas</td> <td style="text-align: right;">0</td> <td></td> <td></td> </tr> <tr> <td> Obligaciones Subordinadas de Conversión Obligatoria a Capital</td> <td></td> <td style="text-align: right;"><u>0</u></td> <td></td> </tr> <tr> <td> Capital Ganado</td> <td></td> <td></td> <td style="text-align: right;"><u>22,714,140</u></td> </tr> <tr> <td> Reservas</td> <td></td> <td style="text-align: right;"><u>10,807,347</u></td> <td></td> </tr> <tr> <td> Legal</td> <td style="text-align: right;">807,347</td> <td></td> <td></td> </tr> <tr> <td> Para Adquisición de Acciones Propias</td> <td style="text-align: right;">0</td> <td></td> <td></td> </tr> <tr> <td> Otras</td> <td style="text-align: right;">10,000,000</td> <td></td> <td></td> </tr> <tr> <td> Superávit por Valuación</td> <td></td> <td style="text-align: right;"><u>3,450,473</u></td> <td></td> </tr> <tr> <td> Inversiones Permanentes</td> <td></td> <td style="text-align: right;"><u>0</u></td> <td></td> </tr> <tr> <td> Resultados o Remanentes de Ejercicios Anteriores</td> <td></td> <td style="text-align: right;"><u>(3,144,564)</u></td> <td></td> </tr> <tr> <td> Resultado o Remanente del Ejercicio</td> <td></td> <td style="text-align: right;"><u>11,600,884</u></td> <td></td> </tr> <tr> <td> Resultado por Tenencia de Activos no Monetarios</td> <td></td> <td style="text-align: right;"><u>0</u></td> <td></td> </tr> <tr> <td> Remediones por Beneficios Definidos a los Empleados</td> <td></td> <td style="text-align: right;"><u>0</u></td> <td></td> </tr> <tr> <td> Participación Controladora</td> <td></td> <td></td> <td style="text-align: right;"><u>0</u></td> </tr> <tr> <td> Participación No Controladora</td> <td></td> <td></td> <td style="text-align: right;"><u>0</u></td> </tr> <tr> <td colspan="4"> </td> </tr> <tr> <td>Suma del Capital</td> <td></td> <td></td> <td style="text-align: right;"><u>50,714,140</u></td> </tr> <tr> <td colspan="4"> </td> </tr> <tr> <td>Suma del Pasivo y Capital</td> <td></td> <td></td> <td style="text-align: right;"><u>425,414,966</u></td> </tr> </table>	Capital Contable				Capital Contribuido			<u>28,000,000</u>	Capital o Fondo Social Pagado		<u>28,000,000</u>		Capital o Fondo Social	28,000,000			(-) Capital o Fondo No Suscrito	0			(-) Capital o Fondo No Exhibido	0			(-) Acciones Propias Recompuestas	0			Obligaciones Subordinadas de Conversión Obligatoria a Capital		<u>0</u>		Capital Ganado			<u>22,714,140</u>	Reservas		<u>10,807,347</u>		Legal	807,347			Para Adquisición de Acciones Propias	0			Otras	10,000,000			Superávit por Valuación		<u>3,450,473</u>		Inversiones Permanentes		<u>0</u>		Resultados o Remanentes de Ejercicios Anteriores		<u>(3,144,564)</u>		Resultado o Remanente del Ejercicio		<u>11,600,884</u>		Resultado por Tenencia de Activos no Monetarios		<u>0</u>		Remediones por Beneficios Definidos a los Empleados		<u>0</u>		Participación Controladora			<u>0</u>	Participación No Controladora			<u>0</u>					Suma del Capital			<u>50,714,140</u>					Suma del Pasivo y Capital			<u>425,414,966</u>
Reaseguradores y Reafianzadores (Neto)		<u>134,848,025</u>																																																																																																																																																																			
Instituciones de Seguros y Fianzas	0																																																																																																																																																																				
Depósitos Retenidos	0																																																																																																																																																																				
Importes Recuperables de Reaseguro	135,188,439																																																																																																																																																																				
(-) Estimación preventiva de riesgos crediticios de Reaseguradores Extranjeros	340,414																																																																																																																																																																				
Intermediarios de Reaseguro y Reafianzamiento	0																																																																																																																																																																				
(-) Estimación para Castigos	0																																																																																																																																																																				
Inversiones Permanentes		<u>0</u>																																																																																																																																																																			
Subsidiarias	0																																																																																																																																																																				
Asociadas	0																																																																																																																																																																				
Otras Inversiones Permanentes	0																																																																																																																																																																				
Otros Activos		<u>7,215,915</u>																																																																																																																																																																			
Mobiliario y Equipo (Neto)	2,982,841																																																																																																																																																																				
Activos Adjudicados (Neto)	0																																																																																																																																																																				
Diversos	4,233,074																																																																																																																																																																				
Activos Intangibles Amortizables (Netos)	0																																																																																																																																																																				
Activos Intangibles de larga duración (Netos)	0																																																																																																																																																																				
Suma del Activo		<u>425,414,966</u>																																																																																																																																																																			
Capital Contable																																																																																																																																																																					
Capital Contribuido			<u>28,000,000</u>																																																																																																																																																																		
Capital o Fondo Social Pagado		<u>28,000,000</u>																																																																																																																																																																			
Capital o Fondo Social	28,000,000																																																																																																																																																																				
(-) Capital o Fondo No Suscrito	0																																																																																																																																																																				
(-) Capital o Fondo No Exhibido	0																																																																																																																																																																				
(-) Acciones Propias Recompuestas	0																																																																																																																																																																				
Obligaciones Subordinadas de Conversión Obligatoria a Capital		<u>0</u>																																																																																																																																																																			
Capital Ganado			<u>22,714,140</u>																																																																																																																																																																		
Reservas		<u>10,807,347</u>																																																																																																																																																																			
Legal	807,347																																																																																																																																																																				
Para Adquisición de Acciones Propias	0																																																																																																																																																																				
Otras	10,000,000																																																																																																																																																																				
Superávit por Valuación		<u>3,450,473</u>																																																																																																																																																																			
Inversiones Permanentes		<u>0</u>																																																																																																																																																																			
Resultados o Remanentes de Ejercicios Anteriores		<u>(3,144,564)</u>																																																																																																																																																																			
Resultado o Remanente del Ejercicio		<u>11,600,884</u>																																																																																																																																																																			
Resultado por Tenencia de Activos no Monetarios		<u>0</u>																																																																																																																																																																			
Remediones por Beneficios Definidos a los Empleados		<u>0</u>																																																																																																																																																																			
Participación Controladora			<u>0</u>																																																																																																																																																																		
Participación No Controladora			<u>0</u>																																																																																																																																																																		
Suma del Capital			<u>50,714,140</u>																																																																																																																																																																		
Suma del Pasivo y Capital			<u>425,414,966</u>																																																																																																																																																																		

	Orden	
Valores en Depósito		0
Fondos en Administración		0
Pérdida Fiscal por Amortizar		0
Reserva por Constituir p/Obligaciones Laborales		0
Cuentas de Registro		15,707,339
Operaciones con Productos Derivados		0
Operaciones con Valores Otorgados en Préstamo		0
Garantías Recibidas por Derivados		0
Garantías Recibidas por Reporto		0

"El presente Balance General se formuló de conformidad con las disposiciones emitidas en materia de contabilidad por la Comisión Nacional de Seguros y Fianzas, aplicadas de manera consistente, encontrándose correctamente reflejadas en su conjunto, las operaciones efectuadas por la Institución hasta la fecha arriba mencionada, las cuales se realizaron y valoraron con apego a las sanas prácticas institucionales y a las disposiciones legales y administrativas aplicables".

"El presente Balance General fue aprobado por el Consejo de Administración bajo la responsabilidad de los funcionarios que lo suscriben".

"Los Estados Financieros y las Notas de Revelación que forman parte integrante de los estados financieros, pueden ser consultados en Internet, en la página electrónica: <https://www.tlallocseguros.com/?p=19>"

"Los Estados Financieros se encuentran dictaminados por el C.P.C. Bernardo Jesús Meza Osornio, miembro de la sociedad denominada Mancera, S.C. Integrante de Ernest & Young Global Limited contratada para prestar los servicios de auditoría externa a esta institución; asimismo, las reservas técnicas de la Institución fueron dictaminadas por el Act. Pedro Mejía Tapia."

"El Dictamen emitido por el auditor externo, los Estados Financieros y las Notas que forman parte integrante de los Estados Financieros dictaminados, se ubicarán para su consulta en Internet en la página electrónica <https://www.tlallocseguros.com/?p=19>, a partir de los cuarenta y cinco días hábiles siguientes al cierre del ejercicio 2019."

"Asimismo, el Reporte sobre la Solvencia y Condición Financiera, se ubicará para su consulta en Internet, en la página electrónica: <https://www.tlallocseguros.com/?p=19>, a partir de los noventa días hábiles siguientes al cierre del ejercicio 2019."

"La Base de Inversión al 31 de diciembre de 2019 ascendió a \$192,933,530; los recursos que cubren el Capital Mínimo Pagado ascendieron a \$ 445,011,485."

"Los índices de cobertura estatutarios que la Institución obtuvo al cierre del ejercicio de 2019 fueron:

1) Reservas Técnicas: índice de cobertura 1.23 / sobranje 43.8; 2) Requerimiento de capital de Solvencia: índice de cobertura 9.08 / sobranje 38.8; 3) Capital Mínimo Pagado: índice de cobertura 1.41 / sobranje 13.1."

"El nivel de Fondos Propios Admisibles que cubren el Requerimiento de Capital de Solvencia alcanzó un monto de \$50,714,141 : nivel 1) \$ 40,714,141; nivel 2) \$2,404,272; nivel 3) \$ 721,282 y nivel 4 \$ 6,874,446."

"El nivel de riesgo de la Institución conforme a la calificación de calidad crediticia otorgado por Fitch Ratings para 2019 fue de BBB-(MEX)."

Director General
C.P. Jaime Díaz Becerril

Director Corporativo
Lic. Juan Carlos Ortega Desquens

Subdirector de Finanzas
C.P. Ma. Guadalupe Sánchez Rosas


Auditor Interno
L.C. Roelio Rodríguez Rodríguez

TLÁLOC SEGUROS, S.A.
Estado de Resultados del 1° de Enero al 31 de Diciembre de 2019
(Cifras en pesos)

Primas		
Emitidas	222,810,787	
(-) Cedidas	201,007,498	
De Retención	21,803,289	
(-) Incremento Neto de la Reserva de Riesgos en Curso y de Fianzas en Vigor	(43,312,981)	
Primas de Retención Devengadas		65,116,270
(-) Costo Neto de Adquisición	5,245,933	
Comisiones a Agentes	6,718,579	
Compensaciones Adicionales a Agentes	0	
Comisiones por Reaseguro y Reafianzamiento Tomado	0	
(-) Comisiones por Reaseguro Cedido	55,921,023	
Cobertura de Exceso de Pérdida	5,131,128	
Otros	49,317,249	
(-) Costo Neto de Siniestralidad, Reclamaciones y Otras Obligaciones Pendientes de Cumplir	20,163,807	
Siniestralidad y Otras Obligaciones Pendientes de Cumplir	20,163,807	
(-) Siniestralidad Recuperada del Reaseguro No Proporcional Reclamaciones	0	
Utilidad (Pérdida) Técnica		39,706,530
(-) Incremento Neto de Otras Reservas Técnicas	(12,261,187)	
Reserva para Riesgos Catastróficos	(12,261,187)	
Reserva para Seguros Especializados	0	
Reserva de Contingencia	0	
Otras Reservas	0	
Resultado de Operaciones Análogas y Conexas		0
Utilidad (Pérdida) Bruta		51,967,717
(-) Gastos de Operación Netos	44,153,355	
Gastos Administrativos y Operativos	22,270,358	
Remuneraciones y Prestaciones al Personal	20,056,339	
Depreciaciones y Amortizaciones	1,826,658	
Utilidad (Pérdida) de la Operación		7,814,362
Resultado Integral de Financiamiento	6,882,974	
De Inversiones	7,235,112	
Por Venta de Inversiones	0	
Por Valuación de Inversiones	(14,443)	
Por Recargo sobre Primas	0	
Por Emisión de Instrumentos de Deuda	0	
Por Reseguro Financiero	0	
Intereses por Créditos	0	
(-) Castigos preventivos por importes recuperables de reaseguro	245,951	
(-) Castigos preventivos por riesgos crediticios	0	
Resultado Cambiario	(91,744)	
(-) Resultado por Posición Monetaria	0	
Participación en el Reaseguro de Inversiones Permanentes		0
Utilidad (Pérdida) antes de Impuestos a la Utilidad		14,697,336
(-) Provisión para el Pago del Impuesto a la Utilidad	3,096,452	
Utilidad (Pérdida) antes de Operaciones Discontinuadas		11,600,884
Operaciones Discontinuadas		0
Utilidad (Pérdida) del Ejercicio		11,600,884

"El presente Estado de Resultados se formuló de conformidad con las disposiciones en materia de contabilidad emitidas por la Comisión Nacional de Seguros y Fianzas, aplicadas de manera consistente, encontrándose reflejados todos los ingresos y egresos derivados de las operaciones efectuadas por la Institución por el período arriba mencionado, las cuales realizaron y valoraron con apego a las sanas prácticas institucionales y a las disposiciones legales y administrativas aplicables".


"El presente Estado de Resultados fue aprobado por el Consejo de Administración bajo la responsabilidad de los funcionarios que lo suscriben".




Director General
C.P. Jaime Díaz Becerril



Director Corporativo
Lic. Juan Carlos Ortega Desquens



Subdirector de Finanzas
C.P. Ma. Guadalupe Sánchez Rosas



Auditor Interno
L.C. Rogelio Rodríguez Rodríguez

TLÁLOC SEGUROS, S.A.
Estado de Cambios en el Capital Contable
Del 31 de diciembre de 2018 al 31 de diciembre de 2019
(Cifras en pesos)

Concepto	Capital contribuido			Capital Ganado				Superávit o Déficit por Valuación	Total Capital Contable
	Capital o Fondo Social pagado	Obligaciones Subordinadas de Conversión	Reservas de Capital	Resultado de Ejercicios Anteriores	Resultado del Ejercicio	Inversiones Permanentes	Resultado por Tenencia de Activos No Monetarios		
Saldo al 31 de diciembre de 2018	28,000,000	0	10,776,499	(3,422,206)	308,490	0	0	(152,350)	35,510,433
MOVIMIENTOS INHERENTES A LAS DECISIONES DE LOS ACCIONISTAS									
Suscripción Acciones									0
Capitalización de utilidades									0
Constitución de Reservas			30,848	(30,848)					0
Pago de Dividendos				308,490	(308,490)				0
Traspaso de resultado de ejercicios anteriores									0
Otros									0
Total	0	0	30,848	277,642	(308,490)	0	0	0	0
MOVIMIENTOS INHERENTES AL RECONOCIMIENTO DE LA UTILIDAD INTEGRAL									
Utilidad Integral									0
Resultado del Ejercicio					11,600,884				11,600,884
Resultado por valuación de títulos disponibles para la venta									0
Resultado por valuación de inmuebles								5,883,886	5,883,886
Impuestos Diferidos Inmuebles								(2,281,063)	(2,281,063)
Resultado por tenencia de activos no monetarios									0
Otros									0
Total	0	0	0	0	11,600,884	0	0	3,602,823	15,203,707
Saldo al 31 de diciembre de 2019	28,000,000	0	10,807,347	(3,144,564)	11,600,884	0	0	3,450,473	50,714,140

"El presente Estado de Variaciones en el Capital Contable se formuló de conformidad con las disposiciones en materia de contabilidad emitidas por la Comisión Nacional de Seguros y Fianzas, aplicadas de manera consistente, encontrándose reflejados todos los movimientos en las cuentas de capital contable derivados de las operaciones efectuadas por la Institución por el período arriba mencionado, las cuales se realizaron y valoraron con apego a las sanas prácticas institucionales y a las disposiciones legales y administrativas aplicables".

"El presente Estado de Variaciones en el Capital Contable fue aprobado por el Consejo de Administración bajo la responsabilidad de los funcionarios que lo suscriben"

Director General
C.P. Jaime Díaz Becerril

Director Corporativo
Lic. Juan Carlos Ortega Desquens

Subdirector de Finanzas
C.P. María Guadalupe Sánchez Rosas


Auditor Interno
L.C. Rogelio Rodríguez Rodríguez


TLALOC SEGUROS, S.A.
Estado de flujos de efectivo
Del 1° de Enero al 31 de Diciembre de 2019
(Cifras en pesos)


Resultado Neto		11,600,884
Ajustes por partidas que no implican flujos de efectivo		(79,745,542)
Utilidad o pérdida por valorización asociada a actividades de inversión y financiamiento	3,602,823	
Estimación para Castigo o difícil cobro	245,951	
Pérdidas por deterioro o efecto por reversión del deterioro asociados a actividades de inversión y financiamiento	-	
Depreciaciones y amortizaciones	1,826,658	
Ajuste o incremento a las reservas técnicas provisiones	(90,194,712)	
Impuestos a la utilidad causados y diferidos	4,773,738	
Participación en el resultado de subsidiarias no consolidadas y asociadas	-	
Operaciones discontinuadas	-	
Subtotal		(68,144,658)
Actividades de operación		
Cambio en cuentas de margen		-
Cambio en inversiones en valores		(134,418,377)
Cambio en deudores por reporte		-
Cambio en préstamo de valores (activo)		-
Cambio en derivados (activo)		-
Cambio en primas por cobrar		(174,195)
Cambio en deudores		3,178,577
Cambio en reaseguradores y reafianzadores		10,212,976
Cambio en bienes adjudicados		-
Cambio en otros activos operativos		-
Cambios en obligaciones contractuales y gastos asociados a la siniestralidad		32,907,136
Cambio en derivados (pasivo)		-
Cambio en otros pasivos operativos		154,319,134
Cambio en instrumentos de cobertura (de partidas cubiertas relacionadas con actividades de operación)		-
Flujos netos de efectivo de actividades de operación		66,025,251
Actividades de inversión		
Cobros por disposición de inmuebles, mobiliario y equipo		-
Pagos por adquisición de inmuebles, mobiliario y equipo		(6,364,533)
Cobros por disposición de subsidiarias y asociadas		0
Pagos por adquisición de subsidiarias y asociadas		0
Cobros por disposición de otras inversiones permanentes		0
Pagos por adquisición de otras inversiones permanentes		0
Cobros de dividendos en efectivo		0
Pagos por adquisición de activos intangibles		8,581,279
Cobros por disposición de activos de larga duración disponibles para la venta		0
Cobros por disposición de otros activos de larga duración		0
Pagos por adquisición de otros activos de larga duración		0
Flujos netos de efectivo de actividades de inversión		2,216,746
Actividades de financiamiento		
Aportaciones en efectivo para futuros aumentos de capital social		-
Cobros por emisión de acciones		-
Pagos por reembolsos de capital social		-
Pagos de dividendos en efectivo		-
Pagos asociados a la recompra de acciones propias		-
Cobros por la emisión de obligaciones subordinadas con características de capital		-
Pagos asociados a obligaciones subordinadas con características de capital		-
Flujos netos de efectivo de actividades de financiamiento		-
Incremento o disminución neta de efectivo		97,339
Efectos por cambios en el valor del efectivo		-
Efectivo y equivalentes de efectivo al inicio del periodo		2,636,645
Efectivo y equivalentes de efectivo al final del periodo		2,733,984


"El presente Estado de Flujos de Efectivo se formuló de conformidad con las disposiciones en materia de contabilidad emitidas por la Comisión Nacional de Seguros y Fianzas, aplicadas de manera consistente, encontrándose reflejadas todas las entradas y salidas de efectivo que ocurrieron en la Institución por el periodo arriba mencionado, las cuales se realizaron y valoraron con apego a las sanas prácticas institucionales y a las disposiciones legales y administrativas aplicables".

"El presente Estado de Flujos de Efectivo fue aprobado por el Consejo de Administración bajo la responsabilidad de los funcionarios que lo suscriben."


 Director General
 C.P. Jaime Díaz Becerril


 Subdirector de Finanzas
 C.P. María Guadalupe Sánchez Rosas


 Director Corporativo
 Lic. Juan Carlos Ortega Desquens


 Auditor Interno
 L.C. Rogelio Rodríguez Rodríguez